

AUDITEURS DE JUSTICE

PROFIL DE LA PROMOTION

(des auditeurs de justice issus des trois concours et du recrutement sur titres)



PROMOTION 2023

Table des matières

I- ORIGINE DU RECRUTEMENT	3
II- STATISTIQUES DU 1^{er}, 2^{ème} et 3^{ème} CONCOURS D'ACCES A L'ENM	4
1. EVOLUTION DU NOMBRE D'INSCRITS AUX CONCOURS D'ACCES A L'ENM DEPUIS 1987	4
A. Evolution du nombre d'inscrits au 1 ^{er} concours d'accès à l'ENM depuis 1987	4
B. Evolution du nombre d'inscrits au 2 ^{ème} concours d'accès à l'ENM depuis 1987	4
C. Evolution du nombre d'inscrits au 3 ^{ème} concours d'accès à l'ENM depuis 1996	5
2. REPARTITION DES CANDIDATURES AUX CONCOURS	5
A. Répartition des candidats au 1 ^{er} concours – session 2022.....	5
B. Répartition des candidats au 2 ^{ème} concours – session 2022	5
C. Répartition des candidats au 3 ^{ème} concours – session 2022	5
3. TAUX DES SELECTIVITE ENTRE LES PRESENTS ET ADMIS AUX CONCOURS D'ACCES ENM	6
A. Evolution du taux de sélectivité du 1 ^{er} concours depuis 1996	6
B. Evolution du taux de sélectivité du 2 ^{ème} concours depuis 1996	6
III- DONNEES SOCIO-PROFESSIONNELLES DES AUDITEURS DE JUSTICE.....	6
1. DIPLOMES DETENUS PAR LES AUDITEURS DE JUSTICE DE LA PROMOTION 2023	6
A. Baccalauréat.....	6
B. Diplôme d'études supérieures	7
2. LANGUES ETRANGERES	8
3. PREPARATION AUX CONCOURS.....	9
A. Premier concours	9
B. Deuxième concours	9
4. BOURSIERS.....	10
5. ORIGINES SOCIO-PROFESSIONNELLES DES PARENTS	10
A. Les origines socio-professionnelles des parents des auditeurs de justice issus du 1er concours ..10	
B. Les origines socio-professionnelles des parents des auditeurs de justice issus du 2 ^{ème} concours ..10	
6. EXPERIENCE PROFESSIONNELLE PREALABE DES AUDITEURS DE JUSTICE ISSUS DU 1 ^{er} CONCOURS.....	11
7. DERNIER EMPLOI OCCUPE DES AUDITEURS DE JUSTICE ISSUS DU 2 ^{ème} ET 3 ^{ème} CONCOURS ET DU RECRUTEMENT SUR TITRES.....	11
A. Auditeurs issus du 2 ^{ème} concours	11
B. Auditeurs issus du 3 ^{ème} concours	12
C. Auditeurs issus du recrutement sur titres.....	12
IV- DONNEES SOCIO-DEMOGRAPHIQUES DES AUDITEURS DE JUSTICE.....	13
1. REPARTITION HOMMES/FEMMES DE LA PROMOTION 2023	13
A. Evolution de la féminisation des promotions d'auditeurs de justice depuis 1984 (en nombre) ..13	
B. Evolution de la féminisation des promotions d'auditeurs de justice depuis 1984 (en pourcentage) ..13	
2. LES AGES.....	14
A. Age moyen en chiffre et par voie d'accès des auditeurs de justice de la promotion 2023	14
B. Evolution de la moyenne d'âge des auditeurs de justice depuis 2002 (par promotion).....	14
3. LIEU DE NAISSANCE DES AUDITEURS DE JUSTICE DE LA PROMOTION 2023.....	14
4. CHARGES DE FAMILLE.....	15

La promotion 2023 est composée de 380 auditeurs de justice (Adj) issus des trois concours ainsi que de la voie du recrutement sur titres (Art. 18-1)

I- ORIGINE DU RECRUTEMENT

Deux cent trente-trois (233) auditeurs de justice (Adj) de la promotion 2023 sont issus du 1er concours étudiant ; ces auditeurs représentent 61 % de la promotion, (57,85 % pour la promotion 2022). Parmi eux, **onze (11)** auditeurs de justice du premier concours sont issus des classes préparatoires ENM et représentent 3 % de la promotion 2023 et 5 % des auditeurs de justice du premier concours.

Quarante-cinq (45) candidats ont été reçus au deuxième concours réservé aux fonctionnaires, ce qui représente 12 % de l'effectif total (13,41 % pour la promotion 2022).

Le nombre de candidats ayant réussi le troisième concours réservé aux personnes ayant 8 années d'activité dans le domaine privé est de **sept (7)** et représente 2 % de l'ensemble de la promotion (3,83 % pour la promotion 2022).

Quatre-vingt-quinze (95) personnes recrutées sur titres (Art. 18-1), c'est-à-dire celles qui ont une expérience d'au moins 4 années dans le domaine juridique ou économique ou social et qui ont une maîtrise en droit, 31 ans au moins et 40 ans au plus, complètent la promotion 2023. Les recrutés sur titres représentent ainsi 25 % de l'effectif (23,75 % pour la promotion 2022). 12 de ces recrutés sur titres ont sollicités une réduction de scolarité et intégreront la promotion pour la période d'études en juin 2023.

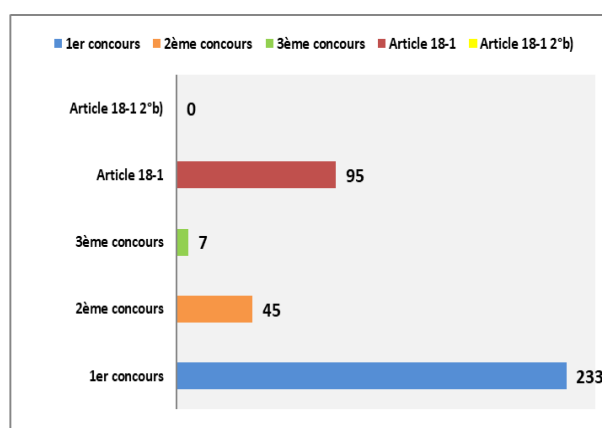
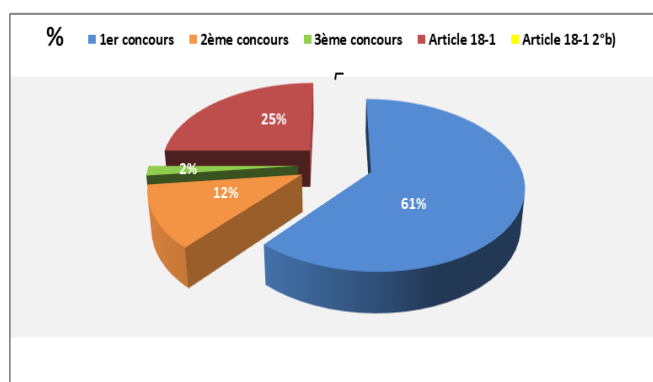
	Promotion 2023	1er concours	2ème concours	3ème concours	Recrutements sur titre	
					Article 18-1	Article 18-1 2°b)
Nbr d'ADJ	380	233	45	7	95	
%	75%	61%	12%	2%	25%	

Résultats CP :

1^{er} concours :

11 auditeurs de justice (Adj) sur 233 du 1^{er} concours (5 %) sont issus de classe préparatoire (CP) répartis comme suit :

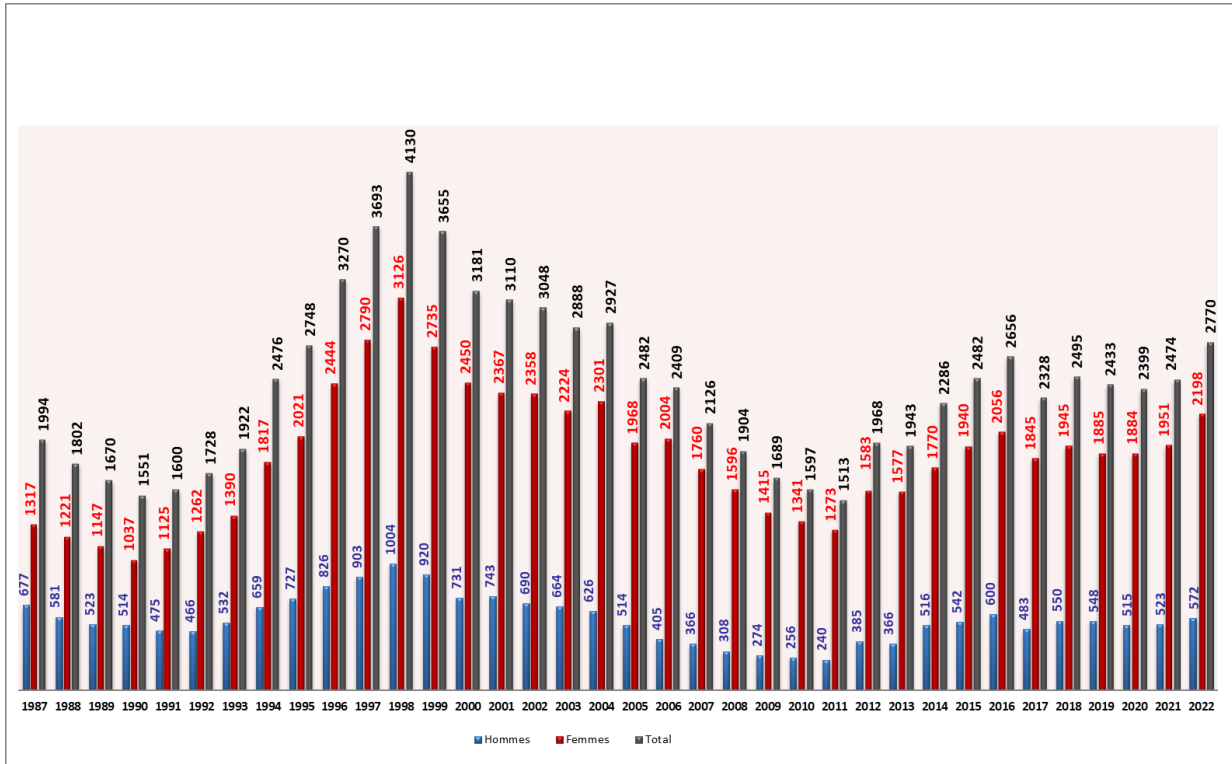
- 3 Adj (1 %) est issu de la CP 2021/2022
- 8 Adj (3 %) de la CP 2020/2021



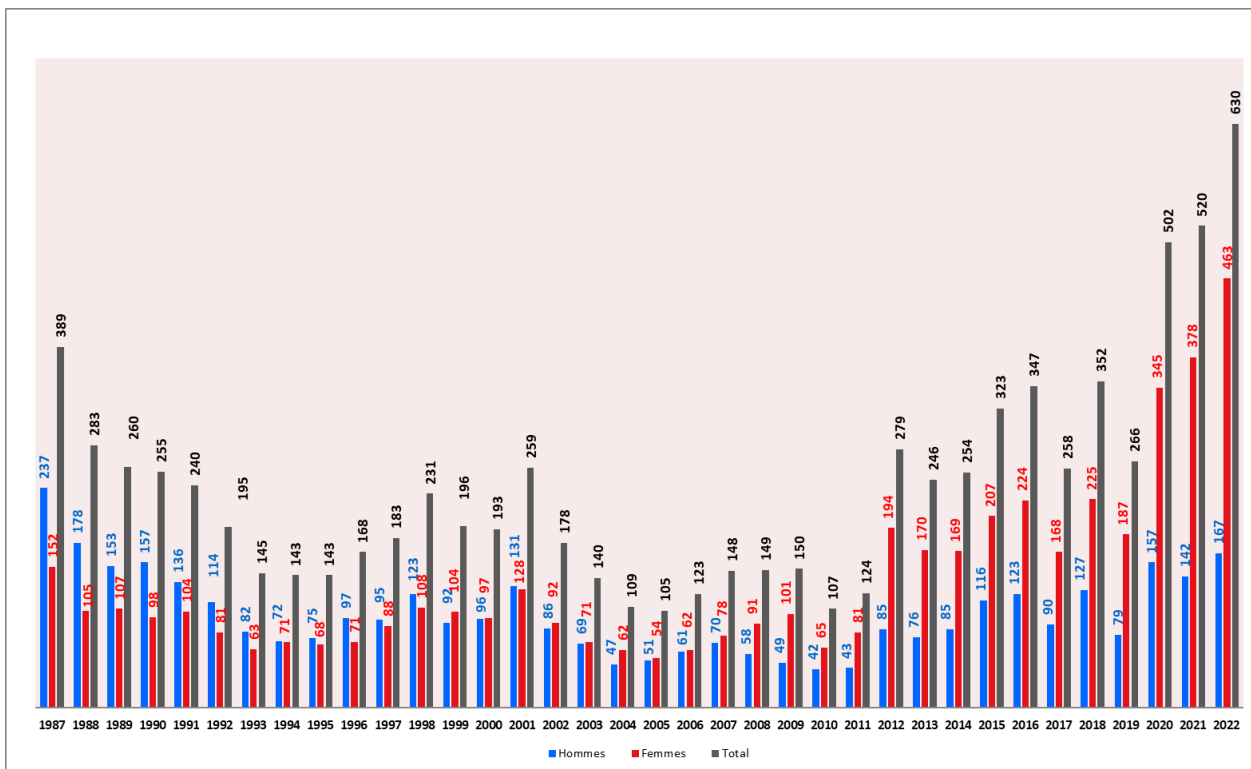
II- STATISTIQUES DU 1^{er}, 2^{ème} et 3^{ème} CONCOURS D'ACCES A L'ENM

1. EVOLUTION DU NOMBRE D'INSCRITS AUX CONCOURS D'ACCES A L'ENM DEPUIS 1987

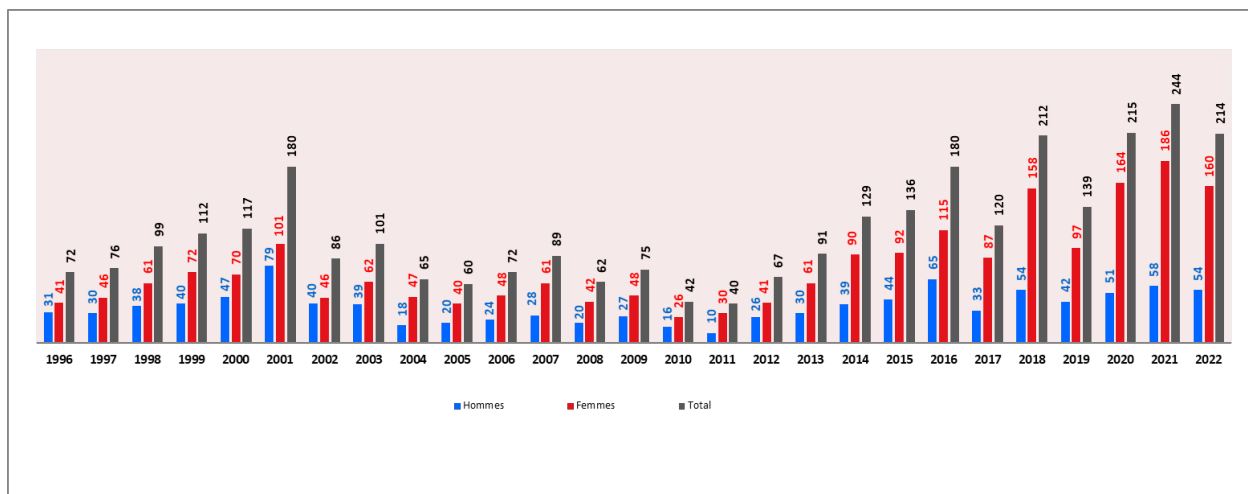
A. Evolution du nombre d'inscrits au 1^{er} concours d'accès à l'ENM depuis 1987



B. Evolution du nombre d'inscrits au 2^{ème} concours d'accès à l'ENM depuis 1987



C. Evolution du nombre d'inscrits au 3^{ème} concours d'accès à l'ENM depuis 1996



2. REPARTITION DES CANDIDATURES AUX CONCOURS

A. Répartition des candidats au 1^{er} concours – session 2022

	Hommes	%	Femmes	%	TOTAL
Inscrits	572	21%	2198	79%	2770
Absents	176	27%	466	73%	642
Présents	396	19%	1732	81%	2128
Admissibles	67	19%	285	81%	352
Lauréats liste principale	55	24%	176	76%	231
Lauréats liste complémentaire	1	33%	2	67%	3

B. Répartition des candidats au 2^{ème} concours – session 2022

	Hommes	%	Femmes	%	TOTAL
Inscrits	167	27%	463	73%	630
Absents	107	31%	238	69%	345
Présents	60	21%	225	79%	285
Admissibles	15	23%	49	77%	64
Lauréats liste principale	10	21%	37	79%	47

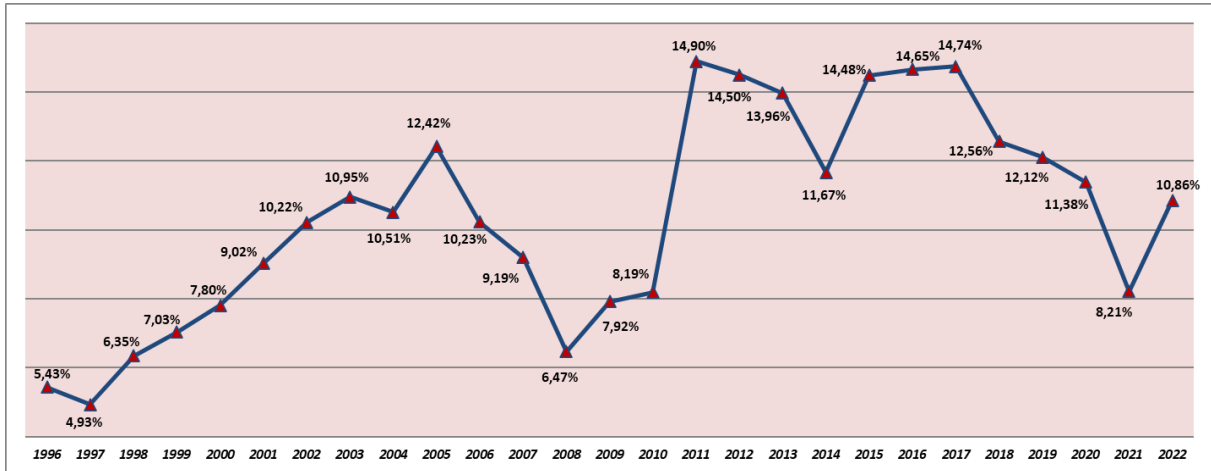
C. Répartition des candidats au 3^{ème} concours – session 2022

	Hommes	%	Femmes	%	TOTAL
Inscrits	54	25%	160	75%	214
Absents	37	26%	106	74%	143
Présents	17	24%	54	76%	71
Admissibles	2	13%	13	87%	15
Lauréats liste principale	1	14%	6	86%	7

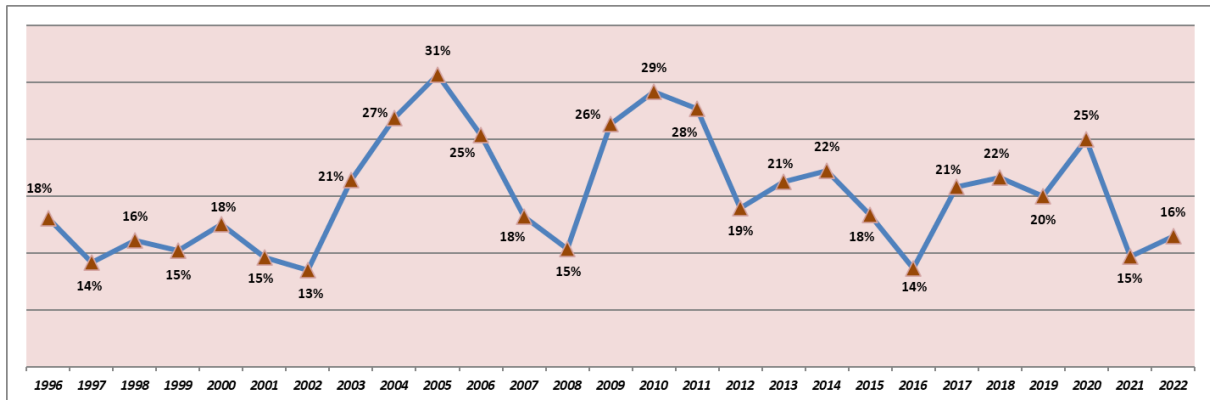
3. TAUX DE SELECTIVITE ENTRE LES PRESENTS ET ADMIS AUX CONCOURS D'ACCES ENM

(Mode de calcul : Nbre d'admis/ Nbre présents)

A. Evolution du taux de sélectivité du 1^{er} concours depuis 1996



B. Evolution du taux de sélectivité du 2^{ème} concours depuis 1996

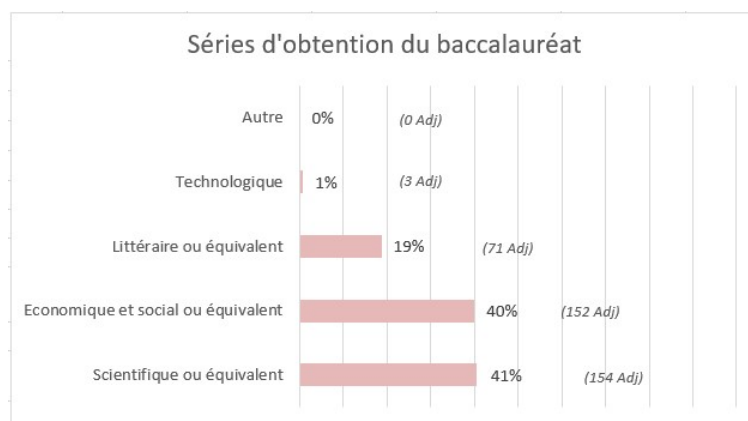


III- DONNEES SOCIO-PROFESSIONNELLES DES AUDITEURS DE JUSTICE

1. DIPLOMES DETENUS PAR LES AUDITEURS DE JUSTICE DE LA PROMOTION 2023

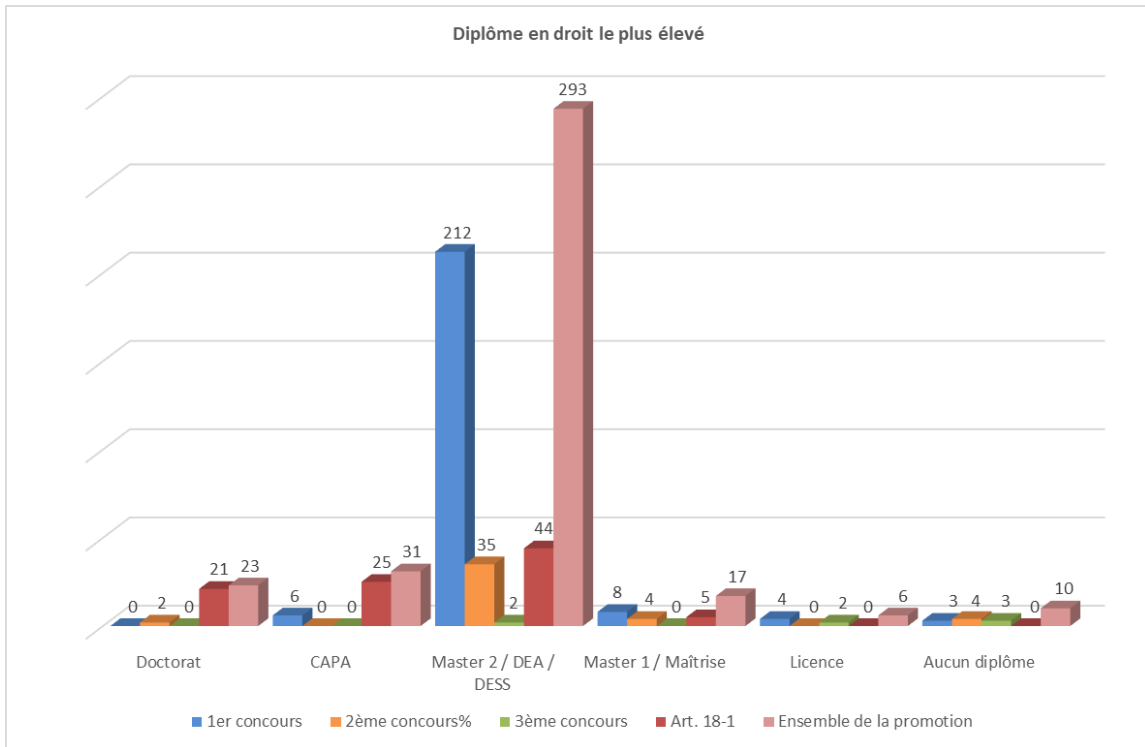
A. Baccalauréat

Les 380 auditeurs de la promotion 2023 ont obtenu leur baccalauréat dans les séries suivantes :

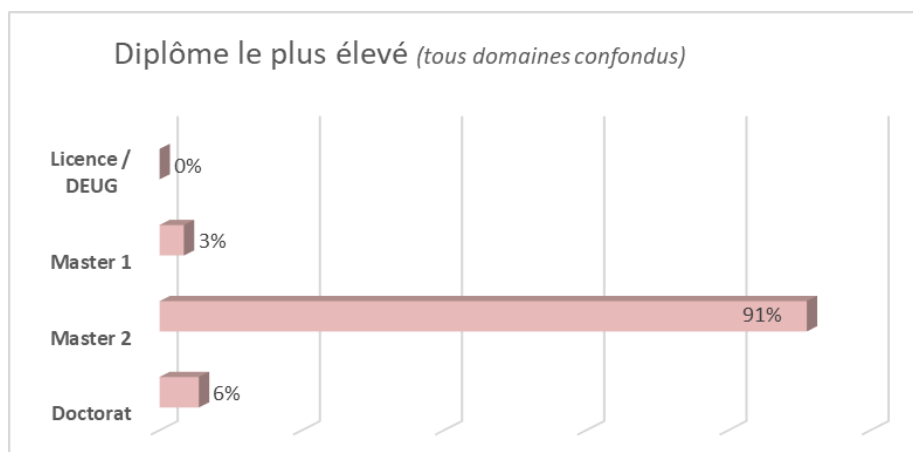


B. Diplôme d'études supérieures

1) Diplôme le plus élevé (en droit)



2) Diplôme le plus élevé (tous domaines confondus)



2. LANGUES ETRANGERES

La langue étrangère la plus étudiée par les auditeurs reste l'anglais : 140 d'entre eux (37 %) sont des utilisateurs expérimentés, 165 (44 %) sont des utilisateurs indépendants et 27 (7 %) sont des utilisateurs élémentaires.

Langues étrangères pratiquées par les auditeurs

LANGUES	Niveau CECL (Cadre européen de référence pour les langues)											
	C2 <i>Utilisateur expérimenté (niveau maîtrise)</i>		C1 <i>Utilisateur expérimenté (niveau autonome)</i>		B2 <i>Utilisateur indépendant (niveau avancé ou indépendant)</i>		B1 <i>Utilisateur indépendant (niveau seuil)</i>		A2 <i>Utilisateur élémentaire (niveau intermédiaire ou usuel)</i>		A1 <i>Utilisateur élémentaire (niveau introductif ou de découverte)</i>	
	Nombre d'auditeurs	%	Nombre d'auditeurs	%	Nombre d'auditeurs	%	Nombre d'auditeurs	%	Nombre d'auditeurs	%	Nombre d'auditeurs	%
ANGLAIS	39	10%	101	27%	102	27%	63	17%	13	3%	14	4%
ESPAGNOL	10	3%	11	3%	35	9%	38	10%	42	11%	7	2%
ALLEMAND	4	1%	10	3%	10	3%	25	7%	19	5%	22	6%
ITALIEN	4	1%	5	1%	6	2%	7	2%	4	1%	8	2%
PORTUGAIS	2	1%			1	0,3%	1	0,3%	3	0,8%		
BULGARE	1	0,3%										
ROUMAIN	1	0,3%										
ARABE			1	0,3%	1	0,3%	1	0,3%	3	0,8%	3	0,8%
CREOLE					1	0,3%						
GREC MODERNE					1	0,3%						
HEBREU					1	0,3%						
RUSSE							1	0,3%	4	1,1%	2	0,5%
TURC							1	0,3%			1	0,3%
JAPONAIS							1	0,3%				
MANDARIN							1	0,3%				
CHINOIS									2	0,5%	1	0,3%
NEERLANDAIS									1	0,3%	1	0,3%
TCHEQUE											1	0,3%
POLONAIS											1	0,3%
IRANIEN											1	0,3%
KABYLE											1	0,3%
LATIN											1	0,3%

3. PREPARATION AUX CONCOURS

(Années prises en compte 2021-2022) - (selon le déclaratif des Adj)

A. Premier concours

Le tableau ci-dessous montre que 76 auditeurs de justice sur 233, déclarent avoir préparé le premier concours dans un institut d'études judiciaires soit 33 % des lauréats du 1^{er} concours. Ce chiffre est stable par rapport à l'an dernier puisqu'en 2022 33 % des auditeurs issus du 1^{er} concours avaient déclaré avoir préparé le concours dans un IEJ.

NB : certains auditeurs de justice peuvent avoir cumulé les lieux de préparation au premier concours ENM

Instituts d'études judiciaires	Nombre d'auditeurs
Paris I	25
Paris II	18
Bordeaux	11
Toulouse	6
Etablissement non renseigné	3
Dijon	2
Montpellier	2
Nanterre	2
Rennes I	2
Grenoble II	1
Lyon III	1
Paris XI	1
Poitiers	1
Tours	1
TOTAL	76

Les auditeurs déclarant avoir été préparés par un institut d'études politiques sont au nombre de 79.

3 auditeurs ont été préparés par la classe préparatoire ENM promo 2021-2022.

Lieux de préparation du 1 ^{er} concours Enm	Nombre d'auditeurs	% d'Adj du 1 ^{er} concours ayant suivi une formation
Institut d'études politiques uniquement	55	24%
Préparation privée uniquement	49	21%
Institut d'étude judiciaire + préparation privée	37	16%
Institut d'études judiciaires uniquement	21	9%
Institut d'études judiciaires + Institut d'études politiques	13	6%
Préparation privée + Institut d'études politiques	10	4%
Classe préparatoire + préparation privée + Institut d'études judiciaires	2	1%
Classe préparatoire uniquement	2	1%
Institut d'études judiciaires + Classe préparatoire	2	1%
Master + préparation privée	2	1%
Aucune préparation	1	0%
Classe préparatoire + préparation privée	1	0%
Institut d'études judiciaires + Institut d'études politiques + Préparation privée	1	0%

B. Deuxième concours

Lieux de préparation du 2 ^{ème} concours Enm	Nombre d'auditeurs	% d'Adj du 2 ^{ème} concours ayant suivi une formation
Préparation privée uniquement	19	42%
Institut d'études judiciaires uniquement	9	20%
Institut d'études judiciaires + Préparation privée	2	4%

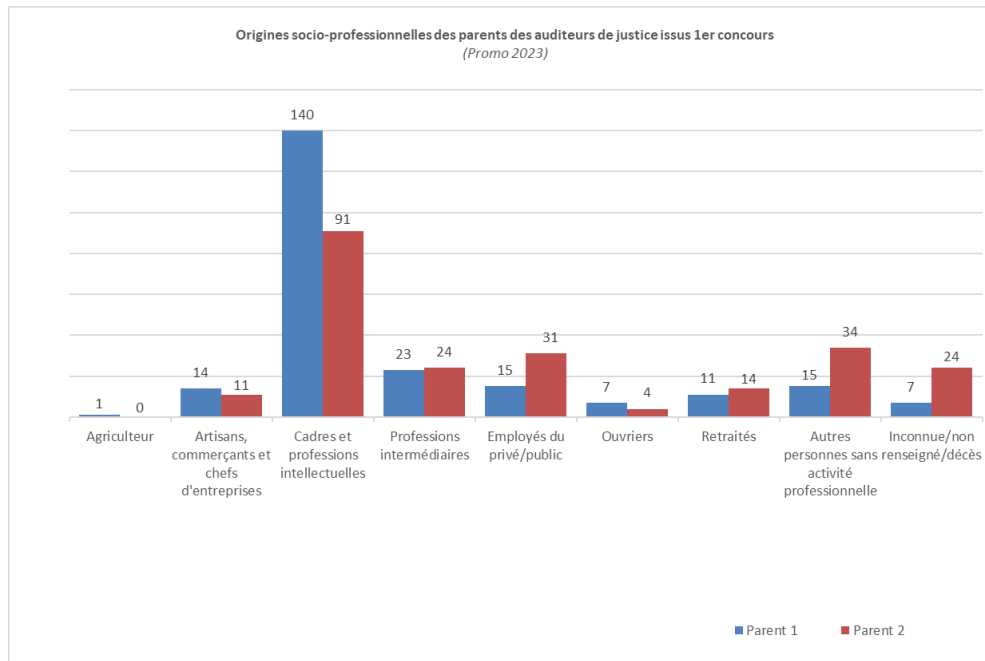
Il résulte du tableau ci-dessus, que sur 45 admis, 19 auditeurs (42 %) ont suivi une préparation privée.

4. BOURSIERS

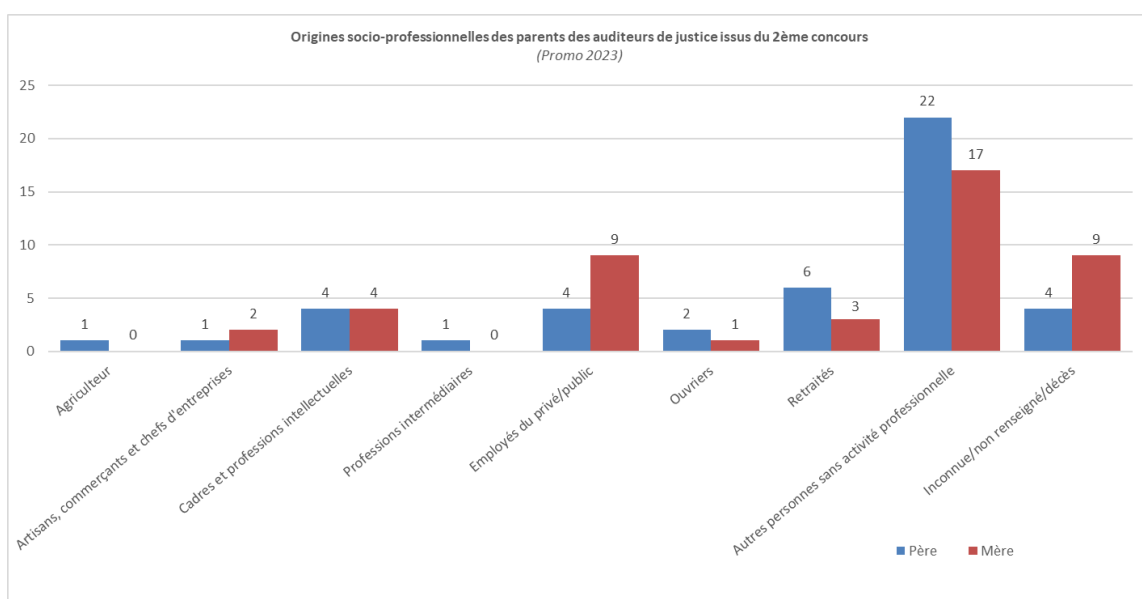
73 auditeurs de justice issus du premier concours (233 Adj) ont perçu des bourses durant leurs années d'études supérieures. Ils représentent 31 %.

5. ORIGINES SOCIO-PROFESSIONNELLES DES PARENTS

A. Les origines socio-professionnelles des parents des auditeurs de justice issus du 1er concours



B. Les origines socio-professionnelles des parents des auditeurs de justice issus du 2^{ème} concours



6. EXPERIENCE PROFESSIONNELLE PREALABE DES AUDITEURS DE JUSTICE ISSUS DU 1^{er} CONCOURS

Expériences professionnelles	Nombre d'auditeurs
Stage en juridiction	206
Stage hors juridiction	190
Emplois saisonniers	136
Emplois étudiants	60
Assistants de justice	126
Engagement associatif	38

Total 756

NB : certains auditeurs de justice peuvent avoir cumulé les expériences professionnelles et/ou les stages.

7. DERNIER EMPLOI OCCUPE DES AUDITEURS DE JUSTICE ISSUS DU 2^{ème} ET 3^{ème} CONCOURS ET DU RECRUTEMENT SUR TITRES

A. Auditeurs issus du 2^{ème} concours

Dernier emploi occupé par les auditeurs de justice issus du 2 ^{ème} concours dans la fonction publique	Nombre d'auditeurs
Greffier des services judiciaires	15
Juriste assistant	6
Directeur des services de greffe judiciaires	4
Non renseigné	3
Inspecteur des finances publiques	2
Attachée territoriale	1
Chargé de mission juridique à la HATVP	1
Chargée de conformité à la Haute Autorité pour la transparence de la vie publique	1
Chargée de mission "justice de proximité" au parquet de Strasbourg	1
Conseiller Pénitentiaire d'Insertion et de Probation	1
Conseillère juridique auprès du bureau du droit des conflits armés du ministère des Armées	1
Direction des services judiciaires	1
Directrice pénitentiaire d'insertion et de probation	1
Enseignant	1
Inspecteur DGCCRF	1
Maître de conférences en droit privé à l'Université des Antilles (Pôle Martinique) détachée pour enseigner au King's College London (Royaume-Uni)	1
Professeur agrégé d'histoire	1
Responsable de gestion budgétaire - SAR de la cour d'appel de Paris	1
Responsable sectoriel en administration centrale	1
Tribunal judiciaire de Bobigny - Greffier correctionnel - 18 ^{ème} chambre - Comparutions immédiates	1

TOTAL 45

B. Auditeurs issus du 3^{ème} concours

Dernier emploi occupé par les auditeurs de justice issus du 3 ^{ème} concours	Nombre d'auditeurs
Analyste surveillance des risques	1
Cadre bancaire chargée d'affaires financements exports	1
Consultante gestion dette, risque taux et liquidité	1
Déléguée à la protection	1
Directrice adjointe com externe - SNCF Voyageurs	1
Directrice de la transformation	1
Responsable interrégional des Actions Associatives, APF France handicap	1

TOTAL **7**

C. Auditeurs issus du recrutement sur titres**1) Article 18-1**

Dernier emploi occupé par les auditeurs de justice Art. 18-1	Nombre d'auditeurs
Juriste assistant	48
Avocat	10
Greffier des services judiciaires	4
Chargé de mission	3
Directeur de greffe des services judiciaires	3
Responsable juridique	2
Adjoint au Département de l'entraide, du droit international privé et européen	1
Adjointe à la cheffe du bureau du contentieux judiciaire et européen, ministère de la justice	1
Adjointe à la conseillère juridique du Directeur général du Trésor	1
Assistant spécialisé	1
Assistant spécialisé radicalisation	1
Attaché principal d'administration de l'Etat - Chef de cabinet du premier président	1
Attachée temporaire d'enseignement et de recherche	1
Cadre - salariée	1
Chargé d'enseignements (Université Paris 1, Ecole des ponts et chaussés, Ecole CentraleSupélec), ATER (Paris X)	1
Chercheur (contrat post-doctoral de l'Université Toulouse 1 Capitole)	1
Conseillère pénitentiaire d'insertion et de probation	1
Contractuelle A justice de proximité TJ rennes	1
Direction des affaires juridiques du Ministère de l'Europe et des affaires étrangères	1
Enquêteur associé / Analyste, Équipe d'enquêteurs des Nations Unies (UNITAD)	1
inspecteur des douanes	1
Inspecteur du travail	1
Inspectrice à l'aide sociale à l'enfance	1
Juriste CCI Ile-de-France	1
Juriste d'entreprise	1
Non renseigné	1
Rapporteur à l'instruction à la Cour nationale du droit d'asile	1
Rédactrice au bureau du droit commercial général de la DACS (Ministère de la justice)	1
Rédactrice en chef adjointe - Juris associations, Dalloz	1
Rédactrice experte à la Direction des affaires civiles et du Sceau, Ministère de la justice	1
Responsable des Affaires Gouvernementales et Stratégie règlementaire	1

TOTAL **95**

2) Article 18-1 2°b)

Aucun auditeur de la promotion 2023 n'a été recruté sur titres sur le fondement de l'article 18-1 2°b).

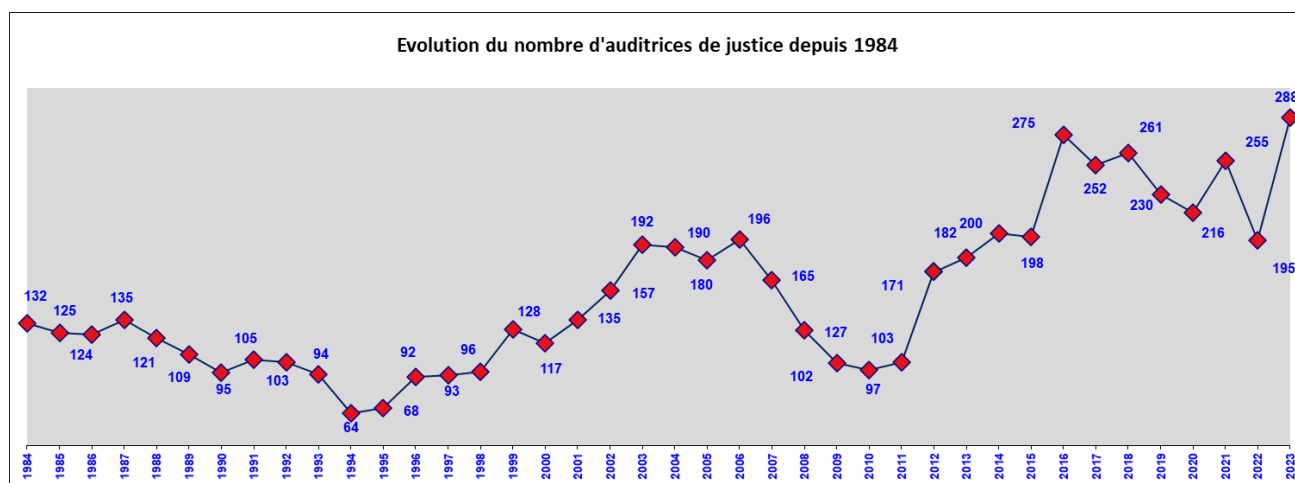
IV- DONNEES SOCIO-DEMOGRAPHIQUES DES AUDITEURS DE JUSTICE

1. REPARTITION HOMMES/FEMMES DE LA PROMOTION 2023

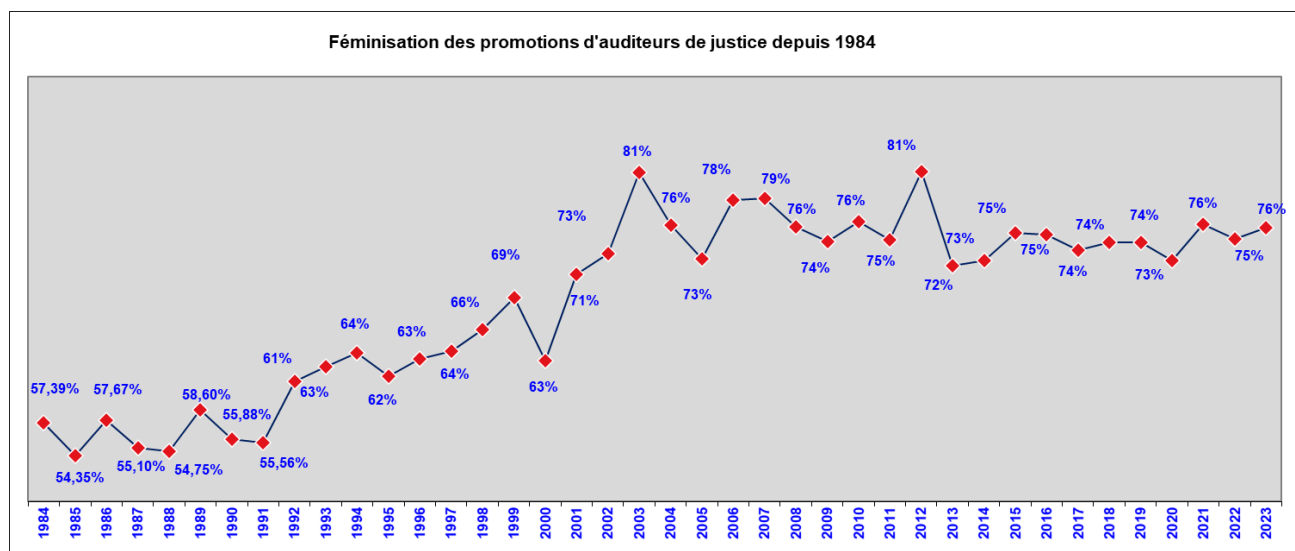
La proportion des femmes (288) (76 %) de la promotion 2023 est en légère hausse ; la proportion était de 74,71 % dans la promotion 2022. Les femmes issues du premier concours (176) représentent 76 % de la promotion (119 femmes en 2022 soit 78,81 %).

	PROMOTION 2023		1er concours		2ème concours		3ème concours		RECRUTEMENTS SUR TITRE			
	Nbr d'ADJ	%	Nbr d'ADJ	%	Nbr d'ADJ	%	Nbr d'ADJ	%	Article 18.1		Article 18-1 2 b)	
									Nbr d'ADJ	%	Nbr d'ADJ	%
FEMMES	288	76%	176	76%	36	80%	6	86%	70	74%	X	
HOMMES	92	24%	57	24%	9	20%	1	14%	25	26%		
TOTAL	380	100%	233	100%	45	100%	7	100%	95	100%		

A. Evolution de la féminisation des promotions d'auditeurs de justice depuis 1984 (en nombre)



B. Evolution de la féminisation des promotions d'auditeurs de justice depuis 1984 (en pourcentage)



2. LES AGES

L'âge moyen de l'ensemble de la promotion 2023 au 15 février 2023 est de 28,5 ans et est donc légèrement en baisse par rapport à la promotion précédente (29 ans en 2022).

A. Age moyen en chiffre et par voie d'accès des auditeurs de justice de la promotion 2023

Age	1er concours	2ème concours	3ème concours	Recrutement sur titres	
				Article 18-1	Article 18-1 2°b)
Minimum	22	26	34	29	X
Maximum	31	48	43	44	
Age moyen	25	33	38	34	

B. Evolution de la moyenne d'âge des auditeurs de justice depuis 2002 (par promotion)



3. LIEU DE NAISSANCE DES AUDITEURS DE JUSTICE DE LA PROMOTION 2023

REGIONS DE NAISSANCE	Nombre d'Adj	%
ILE DE FRANCE	108	28%
AUVERGNE-RHONE-ALPES	40	11%
GRAND-EST	31	8%
HAUTS-DE-FRANCE	31	8%
OCCITANIE	29	8%
NOUVELLE-AQUITAINE	24	6%
PACA	21	6%
NORMANDIE	19	5%
PAYS-DE-LA-LOIRE	19	5%
BOURGOGNE-FRANCHE-COMTE	17	4%
BRETAGNE	17	4%
CENTRE-VAL-DE-LOIRE	12	3%
ETRANGER	9	2%
DOM-TOM	3	1%
Total Promo 2023	380	

4. CHARGES DE FAMILLE

La promotion 2023 compte 62 auditeurs de justice chargés de famille soit 16 %.

Nombre d'enfant	Nombre d'auditeurs	%
1	32	8%
2	24	6%
3	4	1%
4	1	0,26%
6	1	0,26%
TOTAL	62	16%

