

AUDITEURS DE JUSTICE

# PROFIL DE LA PROMOTION

*(des auditeurs de justice issus des trois concours et du recrutement sur titres)*



PROMOTION 2022

## Table des matières

<b>I- ORIGINE DU RECRUTEMENT .....</b>	<b>3</b>
<b>II- STATISTIQUES DU 1<sup>er</sup>, 2<sup>ème</sup> et 3<sup>ème</sup> CONCOURS D'ACCES A L'ENM .....</b>	<b>4</b>
1. EVOLUTION DU NOMBRE D'INSCRITS AUX CONCOURS D'ACCES A L'ENM DEPUIS 1987 .....	4
A. Evolution du nombre d'inscrits au 1 <sup>er</sup> concours d'accès à l'ENM depuis 1987 .....	4
B. Evolution du nombre d'inscrits au 2 <sup>ème</sup> concours d'accès à l'ENM depuis 1987 .....	4
C. Evolution du nombre d'inscrits au 3 <sup>ème</sup> concours d'accès à l'ENM depuis 1996 .....	5
2. REPARTITION DES CANDIDATURES AUX CONCOURS .....	5
A. Répartition des candidats au 1 <sup>er</sup> concours – session 2021.....	5
B. Répartition des candidats au 2 <sup>ème</sup> concours – session 2021 .....	5
C. Répartition des candidats au 3 <sup>ème</sup> concours – session 2021 .....	5
3. TAUX DES SELECTIVITE ENTRE LES PRESENTS ET ADMIS AUX CONCOURS D'ACCES ENM .....	6
A. Evolution du taux de sélectivité du 1 <sup>er</sup> concours depuis 1996 .....	6
B. Evolution du taux de sélectivité du 2 <sup>ème</sup> concours depuis 1996 .....	6
<b>III- DONNEES SOCIO-PROFESSIONNELLES DES AUDITEURS DE JUSTICE.....</b>	<b>6</b>
1. DIPLOMES DETENUS PAR LES AUDITEURS DE JUSTICE DE LA PROMOTION 2022 .....	6
A. Baccalauréat.....	6
B. Diplôme d'études supérieures .....	7
2. LANGUES ETRANGERES .....	8
3. PREPARATION AUX CONCOURS.....	9
A. Premier concours .....	9
B. Deuxième concours.....	9
4. BOURSIERS.....	10
5. ORIGINES SOCIO-PROFESSIONNELLES DES PARENTS .....	10
A. Les origines socio-professionnelles des parents des auditeurs de justice issus du 1 <sup>er</sup> concours.....	10
B. Les origines socio-professionnelles des parents des auditeurs de justice issus du 2 <sup>ème</sup> concours.....	10
6. EXPERIENCE PROFESSIONNELLE PREALABE DES AUDITEURS DE JUSTICE ISSUS DU 1 <sup>er</sup> CONCOURS.....	11
7. DERNIER EMPLOI OCCUPE DES AUDITEURS DE JUSTICE ISSUS DU 2 <sup>ème</sup> ET 3 <sup>ème</sup> CONCOURS ET DU RECRUTEMENT SUR TITRES.....	11
A. Auditeurs issus du 2 <sup>ème</sup> concours .....	11
B. Auditeurs issus du 3 <sup>ème</sup> concours .....	12
C. Auditeurs issus du recrutement sur titres.....	12
<b>IV- DONNEES SOCIO-DEMOGRAPHIQUES DES AUDITEURS DE JUSTICE.....</b>	<b>13</b>
1. REPARTITION HOMMES/FEMMES DE LA PROMOTION 2022 .....	13
A. Evolution de la féminisation des promotions d'auditeurs de justice depuis 1984 (en nombre) ..	13
B. Evolution de la féminisation des promotions d'auditeurs de justice depuis 1984 (en pourcentage) ..	13
2. LES AGES.....	14
A. Age moyen en chiffre et par voie d'accès des auditeurs de justice de la promotion 2022 .....	14
B. Evolution de la moyenne d'âge des auditeurs de justice depuis 2002 (par promotion).....	14
3. LIEU DE NAISSANCE DES AUDITEURS DE JUSTICE DE LA PROMOTION 2022.....	14
4. CHARGES DE FAMILLE.....	15

## La promotion 2022 est composée de 261 auditeurs de justice (Adj) issus des trois concours ainsi que de la voie du recrutement sur titres (Art. 18-1 et Art. 18-1 2°b)

### I- ORIGINE DU RECRUTEMENT

**Cent cinquante et un (151)** auditeurs de justice (Adj) de la promotion 2022 sont issus du 1er concours étudiant, (150 reçus au concours - 1 démission + 1 appel à la liste complémentaire + 1 rattachement de la promotion 2021 sur la promotion 2022) ; ces auditeurs représentent 57,85 % de la promotion, (58,51 % pour la promotion 2021). Parmi eux, **sept (7)** auditeurs de justice du premier concours sont issus des classes préparatoires ENM et représentent 2,68 % de la promotion 2022 et 4,64 % des auditeurs de justice du premier concours.

**Trente-cinq (35)** candidats ont été reçus au deuxième concours réservé aux fonctionnaires, ce qui représente 13,41 % de l'effectif total (14,33 % pour la promotion 2021).

Le nombre de candidats ayant réussi le troisième concours réservé aux personnes ayant 8 années d'activité dans le domaine privé est de **dix (10)** et représente 3,83 % de l'ensemble de la promotion (2,39 % pour la promotion 2021).

**Soixante-deux (62)** personnes recrutées sur titres (Art. 18-1), c'est-à-dire celles qui ont une expérience d'au moins 4 années dans le domaine juridique ou économique ou social et qui ont une maîtrise en droit, 31 ans au moins et 40 ans au plus, compléteront la promotion 2022 (61 recrutés – 2 reports sur la promotion 2023 + 3 rattachements de la promotion 2021 sur la promotion 2022). Les recrutés sur titres représentent ainsi 23,75 % de l'effectif (24,18 % pour la promotion 2021). 12 de ces recrutés sur titres ont sollicités une réduction de scolarité et intégreront la promotion pour la période d'études en juin 2022.

Parmi cette promotion, **trois (3)** auditeurs recrutés sur titres (Art. 18-1 2°b), anciens juristes assistants et docteurs en droit, intégreront la promotion à compter de mars 2023 compte tenu de leur durée de scolarité réduite de moitié.

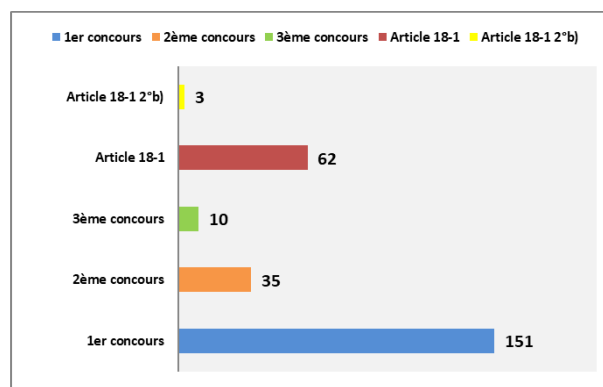
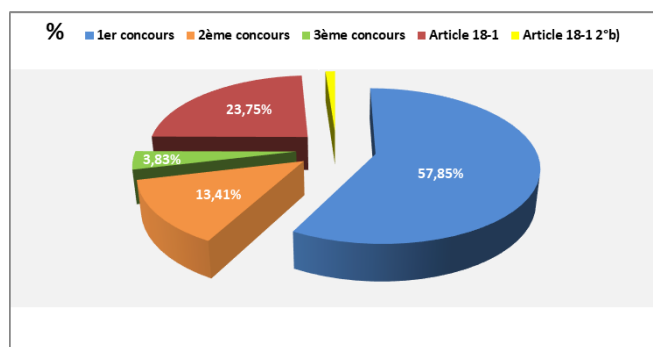
	Promotion 2022	1er concours	2ème concours	3ème concours	Recrutements sur titre	
					Article 18-1	Article 18-1 2°b)
<b>Nbr d'ADJ</b>	261	151	35	10	62	3
<b>%</b>	76,25%	57,85%	13,41%	3,83%	23,75%	1,15%

#### Résultats CP :

##### 1<sup>er</sup> concours :

7 auditeurs de justice (Adj) sur 151 du 1<sup>er</sup> concours (4,64 %) sont issus de classe préparatoire (CP) répartis comme suit :

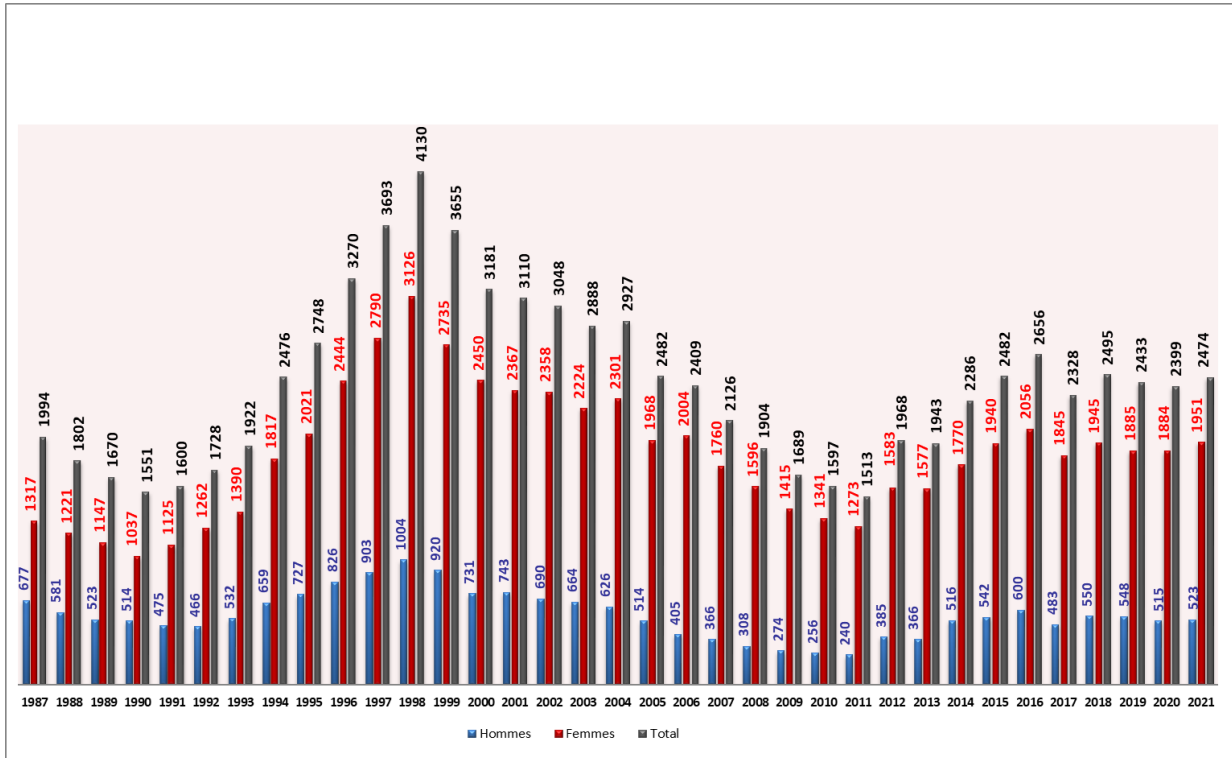
- 1 Adj (0,66 %) est issu de la CP 2021/2022
- 3 Adj (1,99 %) de la CP 2020/2021
- 2 Adj (1,32 %) de la CP 2019/2020
- 1 Adj (0,66 %) de la CP 2018/202019



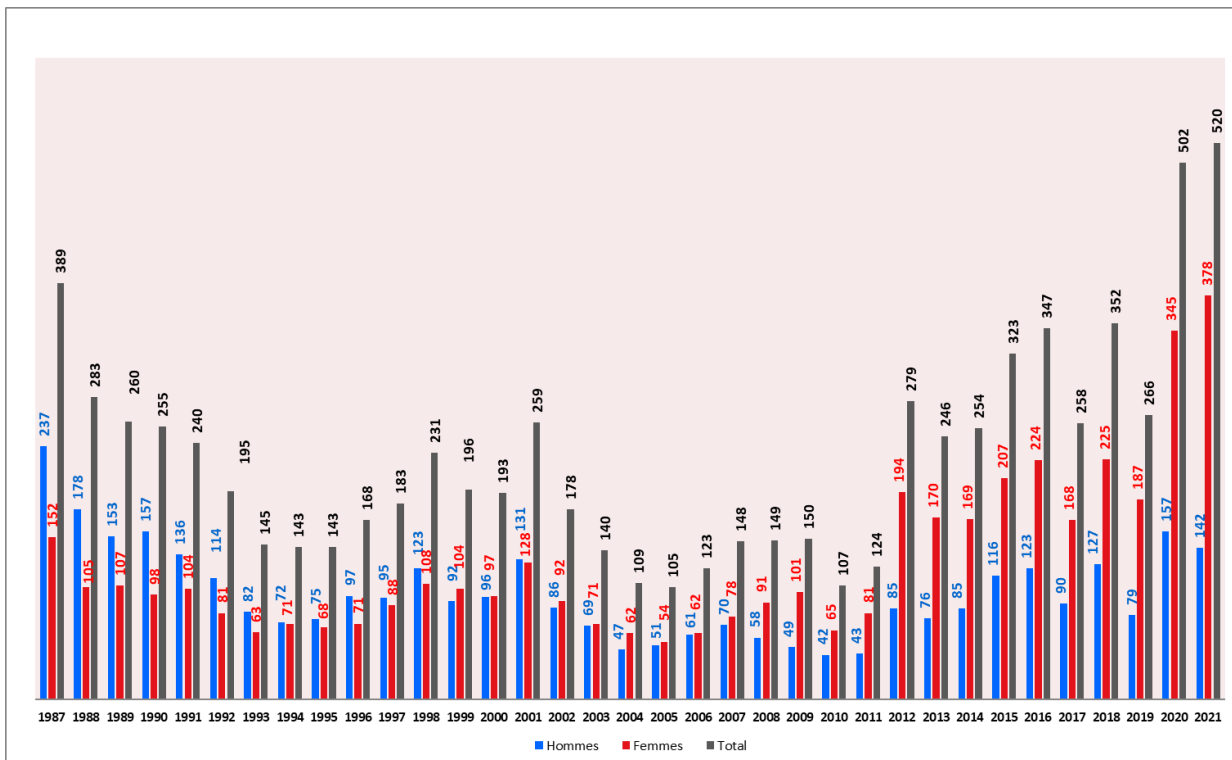
## II- STATISTIQUES DU 1<sup>er</sup>, 2<sup>ème</sup> et 3<sup>ème</sup> CONCOURS D'ACCES A L'ENM

### 1. EVOLUTION DU NOMBRE D'INSCRITS AUX CONCOURS D'ACCES A L'ENM DEPUIS 1987

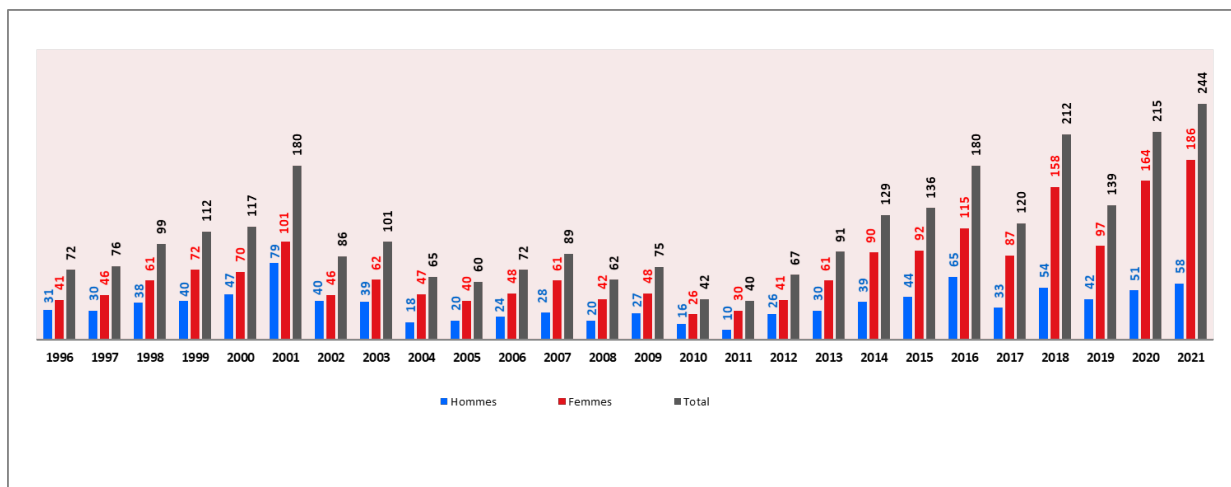
#### A. Evolution du nombre d'inscrits au 1<sup>er</sup> concours d'accès à l'ENM depuis 1987



#### B. Evolution du nombre d'inscrits au 2<sup>ème</sup> concours d'accès à l'ENM depuis 1987



### C. Evolution du nombre d'inscrits au 3<sup>ème</sup> concours d'accès à l'ENM depuis 1996



## 2. REPARTITION DES CANDIDATURES AUX CONCOURS

### A. Répartition des candidats au 1<sup>er</sup> concours – session 2021

	Hommes	%	Femmes	%	TOTAL
<b>Inscrits</b>	<b>523</b>	<b>21%</b>	<b>1951</b>	<b>79%</b>	<b>2474</b>
Absents	169	26%	479	74%	648
<b>Présents</b>	<b>354</b>	<b>19%</b>	<b>1472</b>	<b>81%</b>	<b>1826</b>
<b>Admissibles</b>	<b>51</b>	<b>19%</b>	<b>224</b>	<b>81%</b>	<b>275</b>
<b>Lauréats liste principale</b>	<b>33</b>	<b>22%</b>	<b>117</b>	<b>78%</b>	<b>150</b>
<b>Lauréats liste complémentaire</b>		<b>0%</b>	<b>3</b>	<b>100%</b>	<b>3</b>

### B. Répartition des candidats au 2<sup>ème</sup> concours – session 2021

	Hommes	%	Femmes	%	TOTAL
<b>Inscrits</b>	<b>142</b>	<b>27%</b>	<b>378</b>	<b>73%</b>	<b>520</b>
Absents	82	29%	200	71%	282
<b>Présents</b>	<b>60</b>	<b>25%</b>	<b>178</b>	<b>75%</b>	<b>238</b>
<b>Admissibles</b>	<b>13</b>	<b>24%</b>	<b>42</b>	<b>76%</b>	<b>55</b>
<b>Lauréats liste principale</b>	<b>9</b>	<b>26%</b>	<b>26</b>	<b>74%</b>	<b>35</b>
<b>Lauréat liste complémentaire</b>		<b>0%</b>	<b>1</b>	<b>100%</b>	<b>1</b>

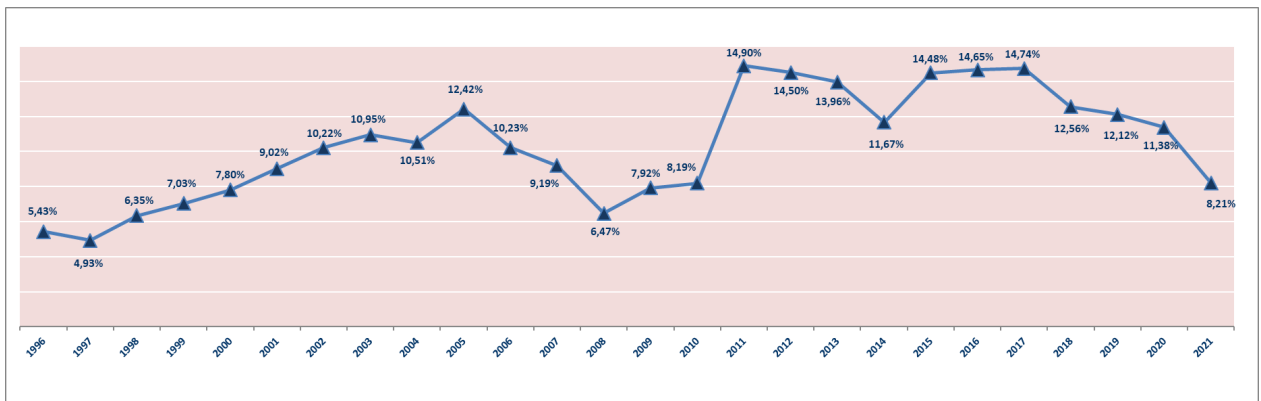
### C. Répartition des candidats au 3<sup>ème</sup> concours – session 2021

	Hommes	%	Femmes	%	TOTAL
<b>Inscrits</b>	<b>58</b>	<b>24%</b>	<b>186</b>	<b>76%</b>	<b>244</b>
Absents	35	22%	122	78%	157
<b>Présents</b>	<b>23</b>	<b>26%</b>	<b>64</b>	<b>74%</b>	<b>87</b>
<b>Admissibles</b>	<b>6</b>	<b>33%</b>	<b>12</b>	<b>67%</b>	<b>18</b>
<b>Lauréats liste principale</b>	<b>4</b>	<b>40%</b>	<b>6</b>	<b>60%</b>	<b>10</b>
<b>Lauréat liste complémentaire</b>		<b>0%</b>	<b>1</b>	<b>100%</b>	<b>1</b>

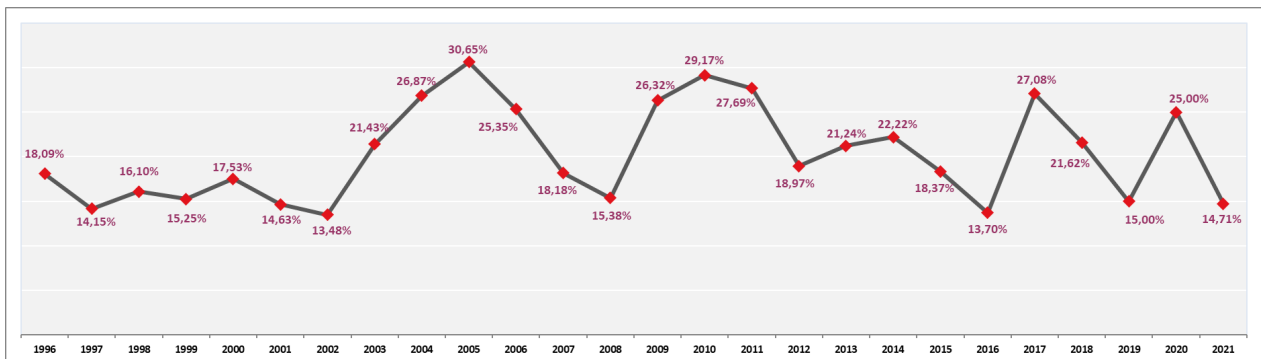
### 3. TAUX DES SELECTIVITE ENTRE LES PRESENTS ET ADMIS AUX CONCOURS D'ACCES ENM

(Mode de calcul : Nbre d'admis/ Nbre présents)

#### A. Evolution du taux de sélectivité du 1<sup>er</sup> concours depuis 1996



#### B. Evolution du taux de sélectivité du 2<sup>ème</sup> concours depuis 1996

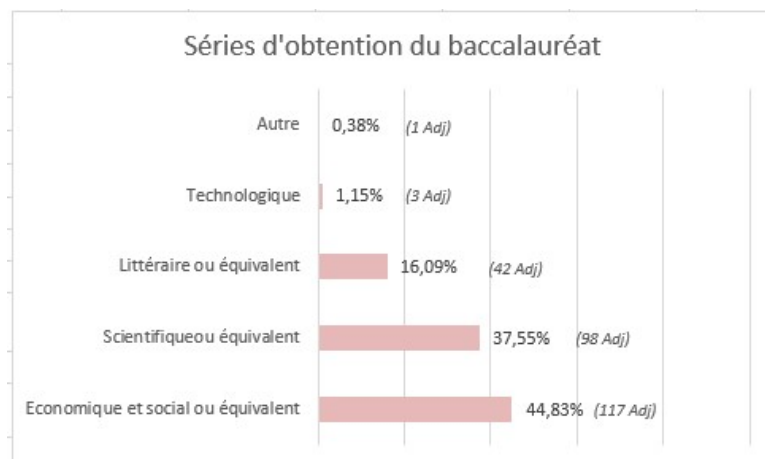


### III- DONNEES SOCIO-PROFESSIONNELLES DES AUDITEURS DE JUSTICE

#### 1. DIPLOMES DETENUS PAR LES AUDITEURS DE JUSTICE DE LA PROMOTION 2022

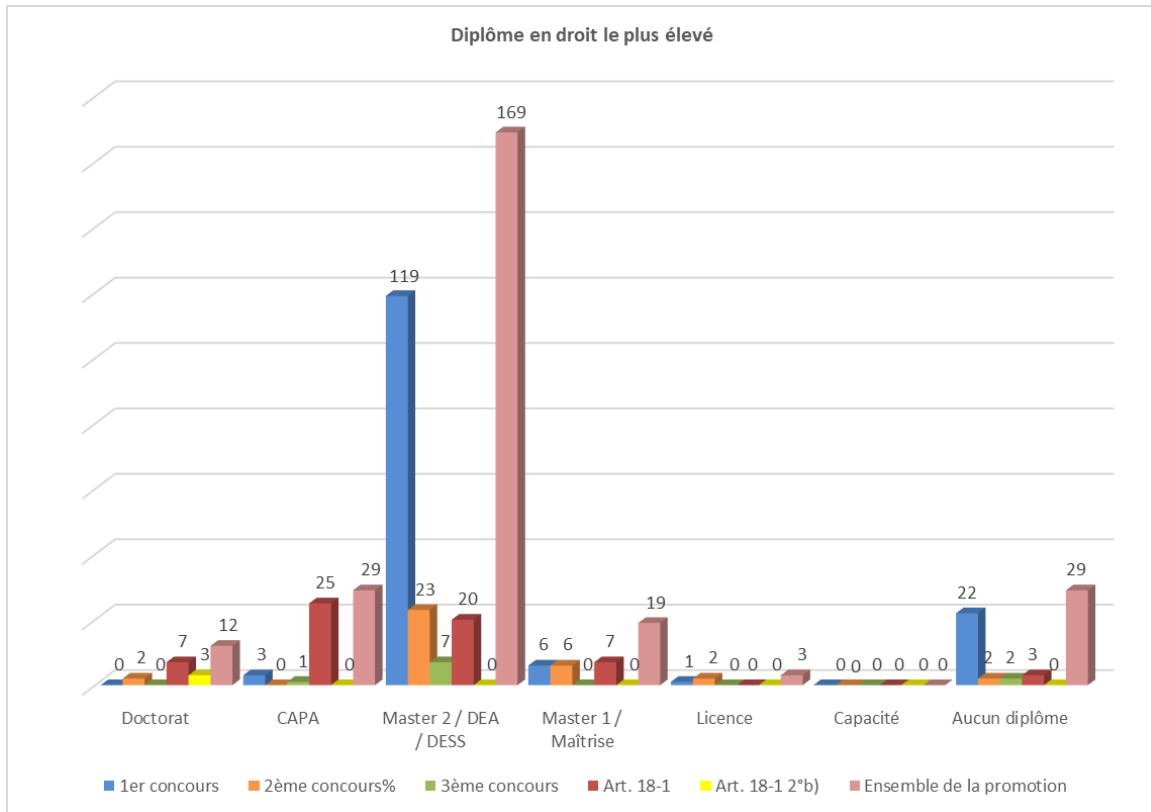
##### A. Baccalauréat

Les 261 auditeurs de la promotion 2022 ont obtenu leur baccalauréat dans les séries suivantes :

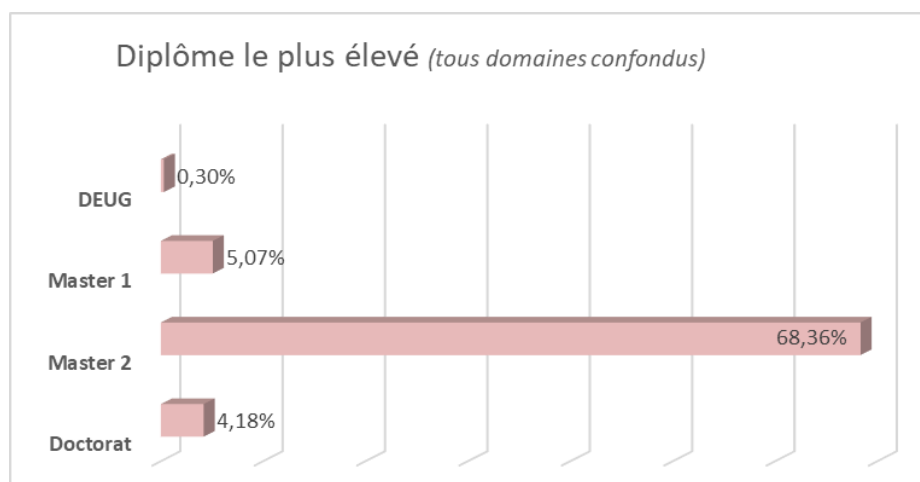


## B. Diplôme d'études supérieures

### 1) Diplôme le plus élevé (en droit)



### 2) Diplôme le plus élevé (tous domaines confondus)







### 3. PREPARATION AUX CONCOURS

(Années prises en compte 2020-2021) - (selon le déclaratif des Adj)

#### A. Premier concours

Le tableau ci-dessous montre que 50 auditeurs de justice sur 151, déclarent avoir préparé le premier concours dans un institut d'études judiciaires 33,11 %. Ce chiffre est en légère baisse puisqu'en 2021 34,18 % des auditeurs issus du 1<sup>er</sup> concours avaient déclaré avoir préparé le concours dans un IEJ.

**NB : certains auditeurs de justice peuvent avoir cumulé les lieux de préparation au premier concours ENM**

Instituts d'études judiciaires	Nombre d'auditeurs
Bordeaux	20
Paris I	12
Paris II	9
Toulouse	3
Lyon III	2
Montpellier	1
Lorraine	1
Paris Sud	1
Tours	1
<b>TOTAL</b>	<b>50</b>

Les auditeurs déclarant avoir été préparés par un institut d'études politiques sont au nombre de 39.

3 auditeurs ont été préparés par la classe préparatoire ENM promo 2020-2021.

Lieux de préparation du 1 <sup>er</sup> concours Enm	Nombre d'auditeurs	% d'Adj du 1 <sup>er</sup> concours ayant suivi une formation
Institut d'études politiques	39	25,83%
Institut d'étude judiciaire + préparation privée	26	17,22%
Préparation privée	24	15,89%
Institut d'études judiciaires	7	4,64%
Institut d'études judiciaires + Institut d'études politiques	7	4,64%
Préparation privée + Institut d'études politiques	5	3,31%
Classe préparatoire uniquement	4	2,65%
Aucune préparation	2	1,32%
Institut d'études judiciaires + Institut d'études politiques + Préparation privée	2	1,32%
Institut d'études judiciaires + Classe préparatoire	1	0,66%
Master 2 Rennes	1	0,66%

#### B. Deuxième concours

Lieux de préparation du 2 <sup>ème</sup> concours Enm	Nombre d'auditeurs	% d'Adj du 2 <sup>ème</sup> concours ayant suivi une formation
Institut d'études judiciaires	4	11,43%
Préparation privée	12	34,29%
Institut d'études judiciaires + Préparation privée	2	5,71%

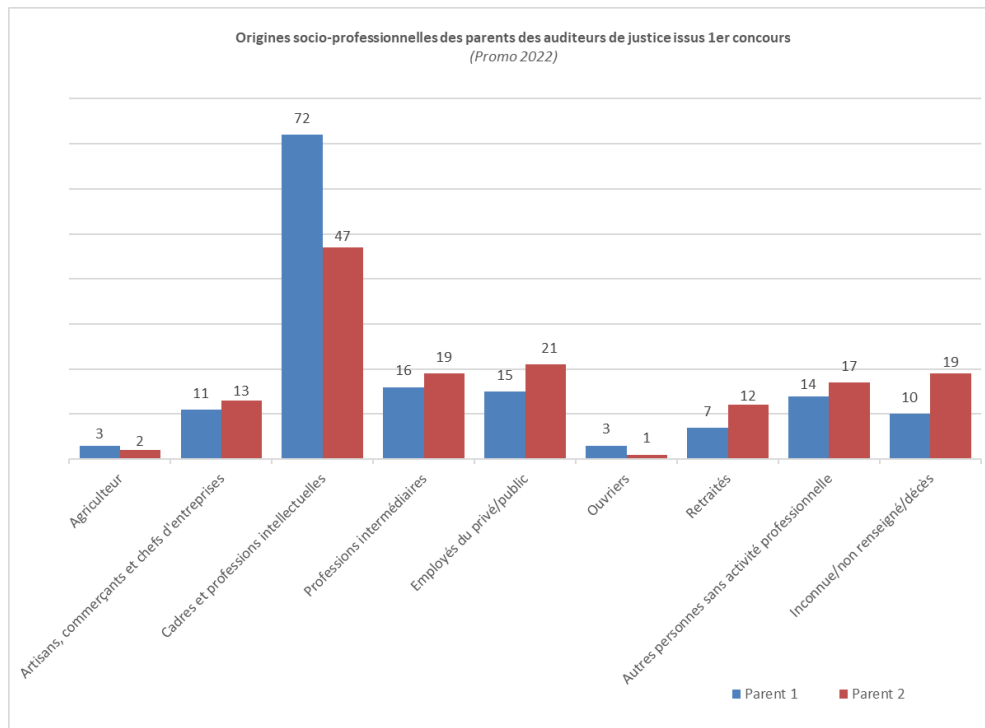
Il résulte du tableau ci-dessus, que sur 35 admis, 12 auditeurs (34,29 %) ont suivi une préparation privée.

## 4. BOURSIERS

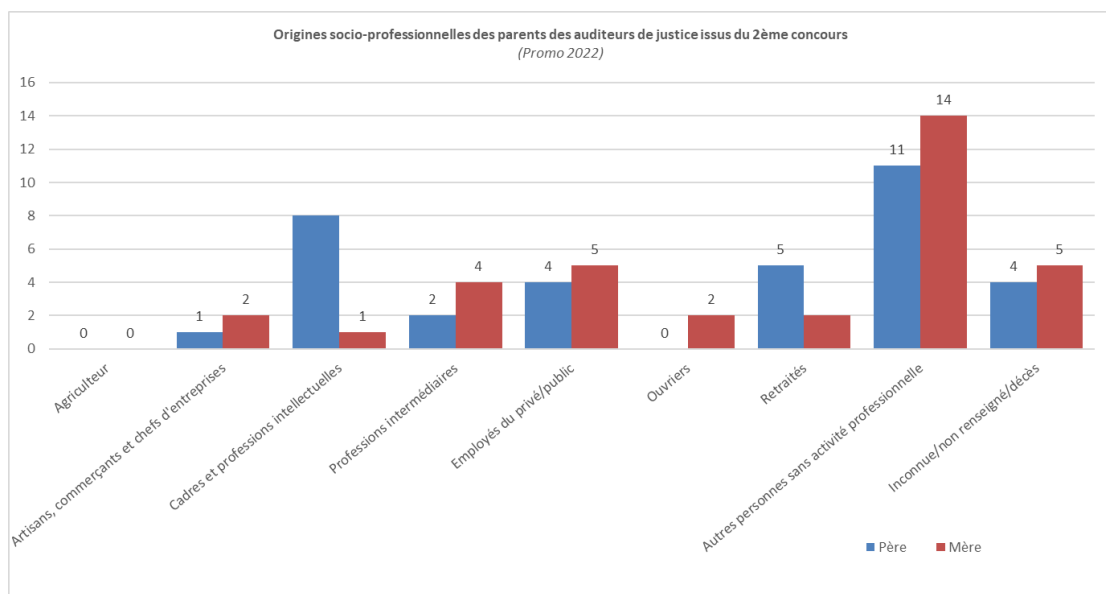
56 auditeurs de justice issus du premier concours (151 Adj) ont perçu des bourses durant leurs années d'études supérieures. Ils représentent 37,09 %.

## 5. ORIGINES SOCIO-PROFESSIONNELLES DES PARENTS

### A. Les origines socio-professionnelles des parents des auditeurs de justice issus du 1er concours



### B. Les origines socio-professionnelles des parents des auditeurs de justice issus du 2<sup>ème</sup> concours



## 6. EXPERIENCE PROFESSIONNELLE PREALABE DES AUDITEURS DE JUSTICE ISSUS DU 1<sup>er</sup> CONCOURS

Expériences professionnelles	Nombre d'auditeurs
Stage en juridiction	134
Stage hors juridiction	122
Emplois saisonniers	85
Emplois étudiants	36
Assistants de justice	63
Engagement associatif	40

**Total** 480

**NB : certains auditeurs de justice peuvent avoir cumulé les expériences professionnelles et/ou les stages.**

## 7. DERNIER EMPLOI OCCUPE DES AUDITEURS DE JUSTICE ISSUS DU 2<sup>ème</sup> ET 3<sup>ème</sup> CONCOURS ET DU RECRUTEMENT SUR TITRES

### A. Auditeurs issus du 2<sup>ème</sup> concours

Dernier emploi occupé par les auditeurs de justice issus du 2 <sup>ème</sup> concours dans la fonction publique	Nombre d'auditeurs
Greffier des services judiciaires	10
Juriste assistant	6
Directeur des services de greffe judiciaires	2
Enseignant	2
Professeur des écoles	2
chef de cabinet des chefs de cour - cour d'appel de Metz	1
Déléguée du préfet (préfecture de Seine-Saint-Denis)	1
Directrice des services pénitentiaires	1
Directrice du service départemental de l'ONACVG de la Moselle	1
Directrice pénitentiaire d'insertion et de probation, cheffe de section des politiques de prise en charge à la DAP	1
Educatrice PJJ	1
Gardien de la paix	1
Inspecteur des finances publiques	1
Juriste	1
Non renseigné	1
Rapporteur à l'instruction CNDA	1
Rapporteur à la Cour nationale du droit d'asile	1
Sous-officier de gendarmerie	1

**TOTAL** 35

## B. Auditeurs issus du 3<sup>ème</sup> concours

Dernier emploi occupé par les auditeurs de justice issus du 3 <sup>ème</sup> concours	Nombre d'auditeurs
Avocat	3
Juriste droit social	3
Chargée de clientèle particulier	1
Journaliste de la presse quotidienne régionale	1
Responsable juridique	1
Responsable Ressources Humaines	1

**TOTAL** 10

## C. Auditeurs issus du recrutement sur titres

### 1) Article 18-1

Dernier emploi occupé par les auditeurs de justice Art. 18-1	Nombre d'auditeurs
Juriste assistant	27
Avocat	13
Greffière des services judiciaires	4
Non renseigné	3
Juriste	2
Rédactrice au bureau de la législation de la DPJJ	1
Officier de gendarmerie	1
Inspecteur des douanes. Chef de bureau dans un service fiscal	1
Inspecteur de la Concurrence, de la Consommation et de la Répression des Fraudes	1
Gestionnaire sinistres - temps plein SMACL	1
Fonctionnaire de Police	1
Enseignant-chercheur contractuel	1
Directeur des services de greffe judiciaire stagiaire	1
Directeur adjoint de la mission de lutte contre la radicalisation violente	1
Cour de justice de l'Union européenne	1
Cheffe du Bureau de l'éloignement, du contentieux, de la circulation et de l'asile - Préfecture	1
Chargée d'études juridiques au CNC	1
Assistant spécialisé radicalisation	1

**TOTAL** 62

### 2) Article 18-1 2°b)

Les 3 auditeurs de la promotion 2022 recrutés sur titres sur le fondement de l'article 18-1 2°b) exerçaient comme dernier emploi les fonctions de juriste assistant.

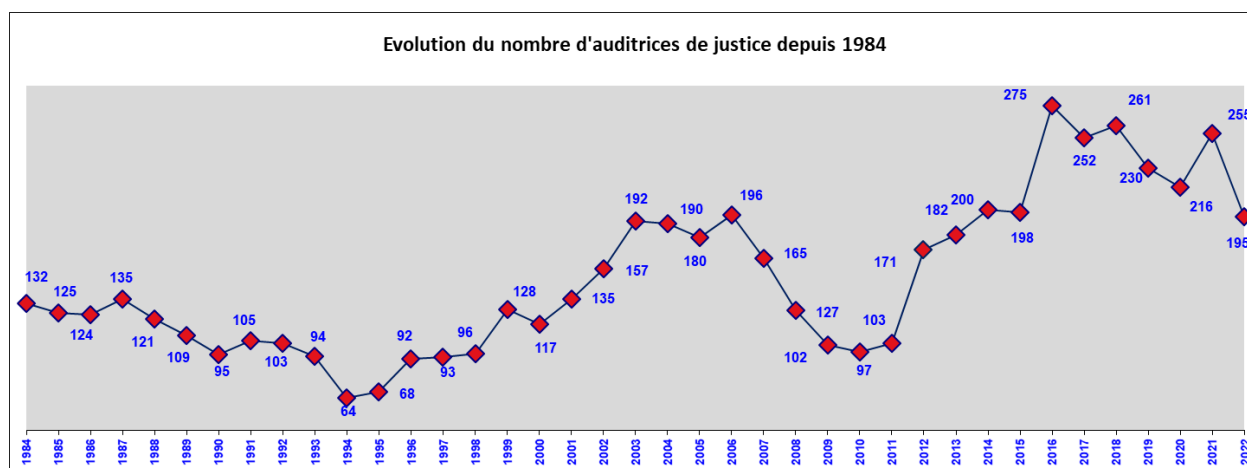
## IV- DONNEES SOCIO-DEMOGRAPHIQUES DES AUDITEURS DE JUSTICE

### 1. REPARTITION HOMMES/FEMMES DE LA PROMOTION 2022

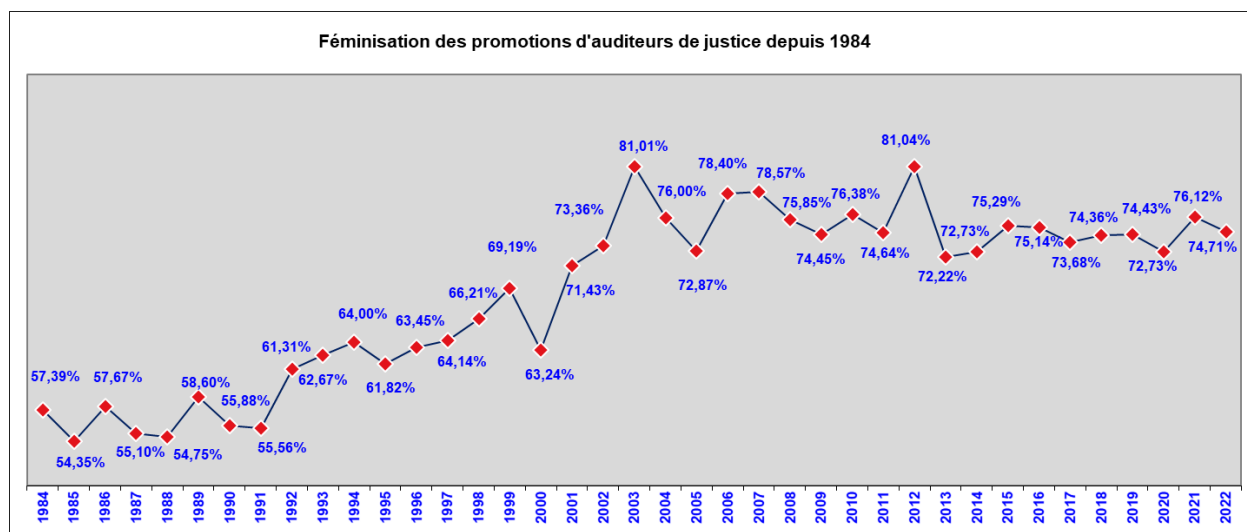
La proportion des femmes (195) (74,71 %) de la promotion 2022 est en légère baisse ; la proportion était de 76,12 % dans la promotion 2021. Les femmes issues du premier concours (119) représentent 78,81 % de la promotion (162 femmes en 2021 soit 82,65 %).

	PROMOTION 2022		1er concours		2ème concours		3ème concours		RECRUTEMENTS SUR TITRE			
	Nbr d'ADJ	%	Nbr d'ADJ	%	Nbr d'ADJ	%	Nbr d'ADJ	%	Article 18.1		Article 18-1 2 b)	
									Nbr d'ADJ	%	Nbr d'ADJ	%
FEMMES	195	74,71%	119	78,81%	26	74,29%	7	70,00%	41	66,13%	2	66,67%
HOMMES	66	25,29%	32	21,19%	9	25,71%	3	30,00%	21	33,87%	1	33,33%
TOTAL	261	100,00%	151	100,00%	35	100,00%	10	100,00%	62	100,00%	3	100,00%

#### A. Evolution de la féminisation des promotions d'auditeurs de justice depuis 1984 (en nombre)



#### B. Evolution de la féminisation des promotions d'auditeurs de justice depuis 1984 (en pourcentage)



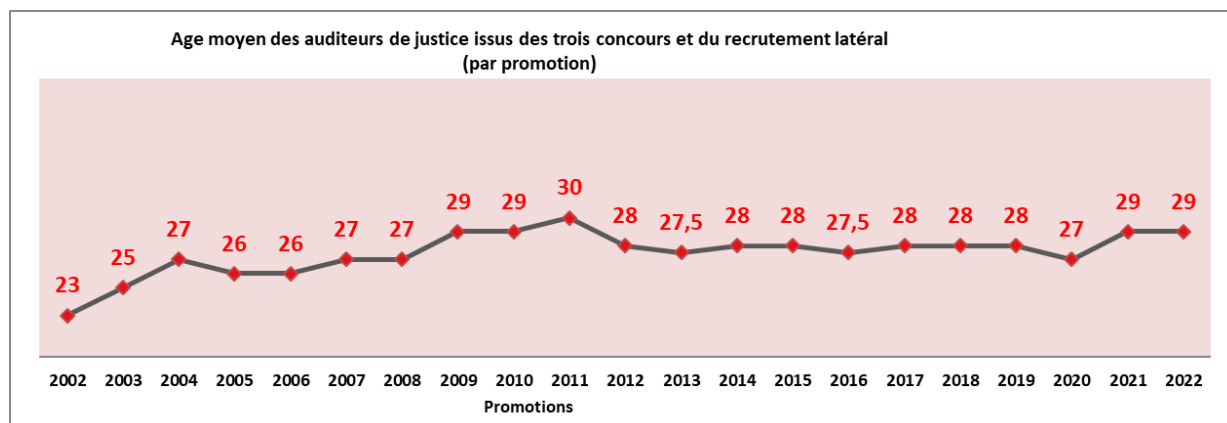
## 2. LES AGES

L'âge moyen de l'ensemble de la promotion 2022 au 02 février 2022 est de 29 ans et est donc stable par rapport à la promotion précédente (29 ans en 2021).

### A. Age moyen en chiffre et par voie d'accès des auditeurs de justice de la promotion 2022

Age	1er concours	2ème concours	3ème concours	Recrutement sur titres	
				Article 18-1	Article 18-1 2°b)
Minimum	21	28	33	32	32
Maximum	31	43	45	42	36
Age moyen	25	33	37	35	34

### B. Evolution de la moyenne d'âge des auditeurs de justice depuis 2002 (par promotion)



## 3. LIEU DE NAISSANCE DES AUDITEURS DE JUSTICE DE LA PROMOTION 2022

REGIONS DE NAISSANCE	Nombre d'Adj	%
ILE DE FRANCE	79	30,27%
AUVERGNE-RHONE-ALPES	29	11,11%
GRAND-EST	25	9,58%
OCCITANIE	23	8,81%
NOUVELLE-AQUITAINE	22	8,43%
HAUTS-DE-FRANCE	15	5,75%
PACA	15	5,75%
BOURGOGNE-FRANCHE-COMTE	12	4,60%
BRETAGNE	10	3,83%
NORMANDIE	10	3,83%
PAYS-DE-LA-LOIRE	8	3,07%
CENTRE-VAL-DE-LOIRE	5	1,92%
ETRANGER	5	1,92%
DOM-TOM	3	1,15%

<b>Total Promo 2022</b>	<b>261</b>
-------------------------	------------

#### 4. CHARGES DE FAMILLE

La promotion 2022 compte 42 auditeurs de justice chargés de famille soit 16,09 %.

<b>Nombre d'enfant</b>	<b>Nombre d'auditeurs</b>	<b>%</b>
<b>1</b>	13	4,98%
<b>2</b>	23	8,81%
<b>3</b>	5	1,92%
<b>4</b>	1	0,38%

<b>TOTAL</b>	<b>42</b>	<b>16,09%</b>
--------------	-----------	---------------

