

AUDITEURS DE JUSTICE

# PROFIL DE LA PROMOTION

*(des auditeurs de justice issus des trois concours et du recrutement sur titres)*



PROMOTION 2021

## Table des matières

<b>I- ORIGINE DU RECRUTEMENT .....</b>	<b>3</b>
<b>II- STATISTIQUES DU 1<sup>er</sup>, 2<sup>ème</sup> et 3<sup>ème</sup> CONCOURS D'ACCES A L'ENM .....</b>	<b>4</b>
1. EVOLUTION DU NOMBRE D'INSCRITS AUX CONCOURS D'ACCES A L'ENM DEPUIS 1987 .....	4
A. Evolution du nombre d'inscrits au 1 <sup>er</sup> concours d'accès à l'ENM depuis 1987 .....	4
B. Evolution du nombre d'inscrits au 2 <sup>ème</sup> concours d'accès à l'ENM depuis 1987 .....	4
C. Evolution du nombre d'inscrits au 3 <sup>ème</sup> concours d'accès à l'ENM depuis 1996 .....	5
2. REPARTITION DES CANDIDATURES AUX CONCOURS .....	5
A. Répartition des candidats au 1 <sup>er</sup> concours – session 2020.....	5
B. Répartition des candidats au 2 <sup>ème</sup> concours – session 2020 .....	5
C. Répartition des candidats au 3 <sup>ème</sup> concours – session 2020 .....	5
3. TAUX DES SELECTIVITE ENTRE LES PRESENTS ET ADMIS AUX CONCOURS D'ACCES ENM .....	6
A. Evolution du taux de sélectivité du 1 <sup>er</sup> concours depuis 1996 .....	6
B. Evolution du taux de sélectivité du 2 <sup>ème</sup> concours depuis 1996 .....	6
<b>III- DONNEES SOCIO-PROFESSIONNELLES DES AUDITEURS DE JUSTICE.....</b>	<b>6</b>
1. DIPLOMES DETENUS PAR LES AUDITEURS DE JUSTICE DE LA PROMOTION 2021 .....	6
A. Baccalauréat.....	6
B. Diplôme d'études supérieures .....	7
2. LANGUES ETRANGERES .....	8
3. PREPARATION AUX CONCOURS.....	9
A. Premier concours .....	9
B. Deuxième concours .....	9
4. BOURSIERS.....	10
5. ORIGINES SOCIO-PROFESSIONNELLES DES PARENTS .....	10
A. Les origines socio-professionnelles des parents des auditeurs de justice issus du 1 <sup>er</sup> concours ..10	
B. Les origines socio-professionnelles des parents des auditeurs de justice issus du 2 <sup>ème</sup> concours ..10	
6. EXPERIENCE PROFESSIONNELLE PREALABE DES AUDITEURS DE JUSTICE ISSUS DU 1 <sup>er</sup> CONCOURS.....	11
7. DERNIER EMPLOI OCCUPE DES AUDITEURS DE JUSTICE ISSUS DU 2 <sup>ème</sup> ET 3 <sup>ème</sup> CONCOURS ET DU RECRUTEMENT SUR TITRES.....	11
A. Auditeurs issus du 2 <sup>ème</sup> concours .....	11
B. Auditeurs issus du 3 <sup>ème</sup> concours .....	12
C. Auditeurs issus du recrutement sur titres.....	12
<b>IV- DONNEES SOCIO-DEMOGRAPHIQUES DES AUDITEURS DE JUSTICE.....</b>	<b>13</b>
1. REPARTITION HOMMES/FEMMES DE LA PROMOTION 2021 .....	13
A. Evolution de la féminisation des promotions d'auditeurs de justice depuis 1984 (en nombre) ..13	
B. Evolution de la féminisation des promotions d'auditeurs de justice depuis 1984 (en pourcentage) ..13	
2. LES AGES.....	14
A. Age moyen en chiffre et par voie d'accès des auditeurs de justice de la promotion 2021 .....	14
B. Evolution de la moyenne d'âge des auditeurs de justice depuis 2002 (par promotion).....	14
3. LIEU DE NAISSANCE DES AUDITEURS DE JUSTICE DE LA PROMOTION 2021.....	14
4. CHARGES DE FAMILLE.....	15

## La promotion 2021 est composée de 335 auditeurs de justice (Adj) issus des trois concours ainsi que de la voie du recrutement sur titres (Art. 18-1 et Art. 18-1 2°b)

### I- ORIGINE DU RECRUTEMENT

**Cent quatre-vingt-seize (196)** auditeurs de justice (Adj) de la promotion 2021 sont issus du 1<sup>er</sup> concours étudiant, *196 reçus au concours - 1 report sur la promotion 2022 + 1 appel à la liste complémentaire* ; ces auditeurs représentent 58,51 % de la promotion, (75,08 % pour la promotion 2020). Parmi eux, **dix (10)** auditeurs de justice du premier concours sont issus des classes préparatoires ENM et représentent 2,98 % de la promotion 2021 et 5,10 % des auditeurs de justice du premier concours.

**Quarante-huit (48)** candidats ont été reçus au deuxième concours réservé aux fonctionnaires, *(46 reçus au concours + 2 rattachements de la promotion 2020 sur la promotion 2021)* ce qui représente 14,33 % de l'effectif total (6,06 % pour la promotion 2020).

Le nombre de candidats ayant réussi le troisième concours réservé aux personnes ayant 8 années d'activité dans le domaine privé est de **huit (8)** *(8 reçus au concours)* et représente 2,39 % de l'ensemble de la promotion (2,36 % pour la promotion 2020).

**Quatre-vingt-un (81)** personnes recrutées sur titres (Art. 18-1), c'est-à-dire celles qui ont une expérience d'au moins 4 années dans le domaine juridique ou économique ou social et qui ont une maîtrise en droit, 31 ans au moins et 40 ans au plus, compléteront la promotion 2021 *(82 recrutés – 3 reports sur la promotion 2022 + 2 rattachements de la promotion 2020 sur la promotion 2021)*. Les recrutés sur titres représentent ainsi 24,18 % de l'effectif (15,49 % pour la promotion 2020). 18 de ces recrutés sur titres ont sollicités une réduction de scolarité et intégreront la promotion pour la période d'études en Août 2021.

**Parmi cette promotion, deux (2)** auditeurs recrutés sur titres (Art. 18-1 2°b), anciens juristes assistants et docteurs en droit, intégreront la promotion à compter de mars 2022 compte tenu de leur durée de scolarité réduite de moitié.

	Promotion 2021	1er concours	2ème concours	3ème concours	Recrutements sur titre	
					Article 18-1	Article 18-1 2°b)
<b>Nbr d'ADJ</b>	335	196	48	8	81	2
<b>%</b>	75,82%	58,51%	14,33%	2,39%	24,18%	0,60%

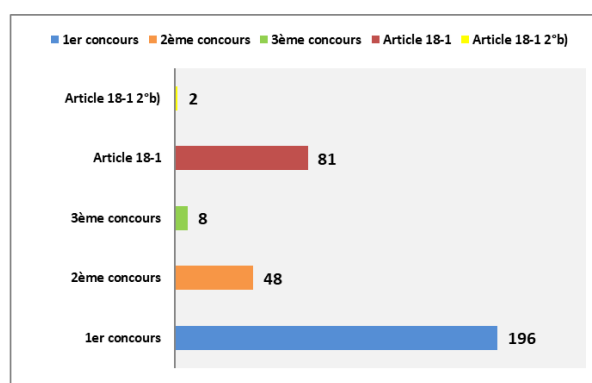
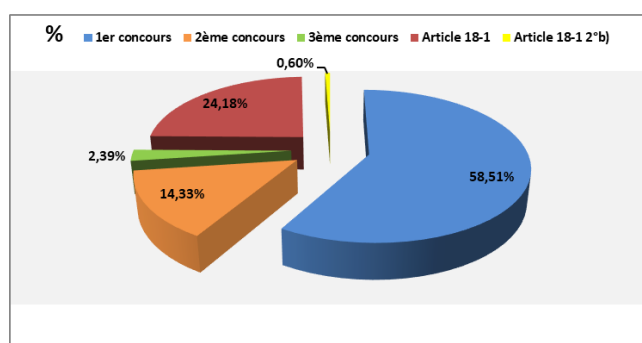
#### Résultats CP :

##### 1<sup>er</sup> concours :

- 6 auditeurs de justice (Adj) sur 196 du 1<sup>er</sup> concours (3,06 %) sont issus de la classe préparatoire (CP) 2019/2020
- 4 Adj (2,04 %) de la CP 2018/2019

##### 2<sup>ème</sup> concours :

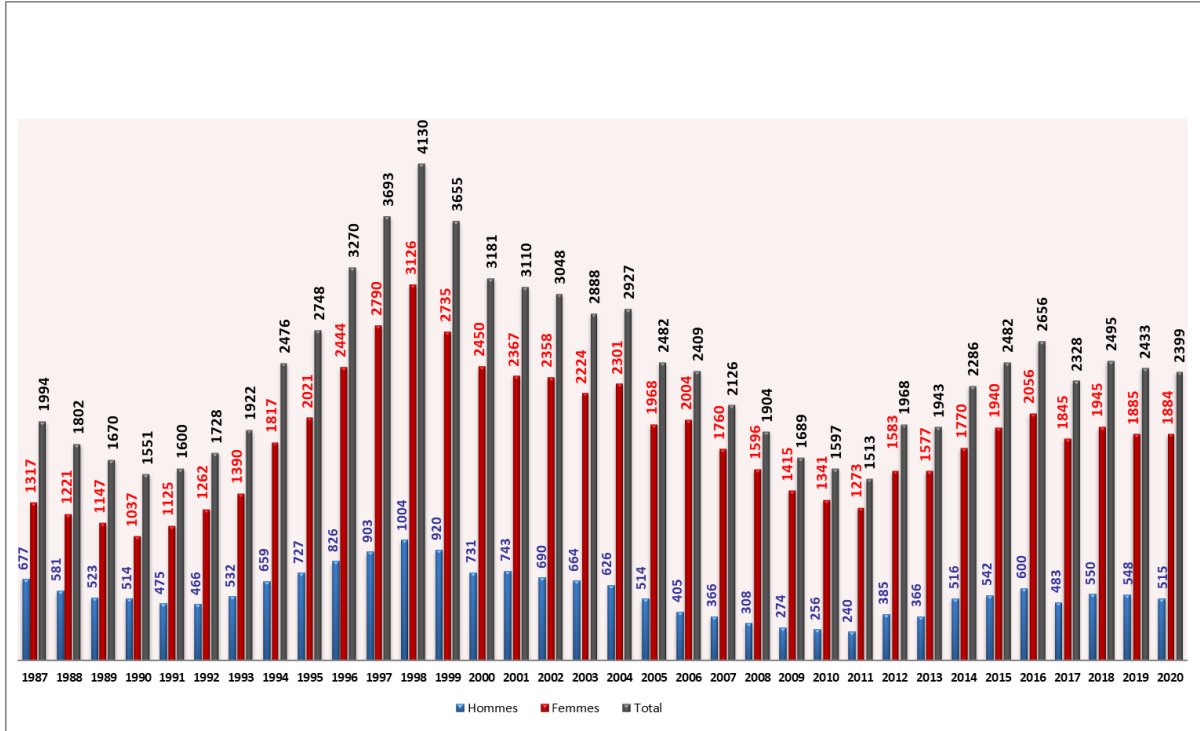
- 1 auditeurs de justice (Adj) sur 48 du 2<sup>ème</sup> concours (2,08 %) sont issus de la classe préparatoire (CP) 2014/2015
- 2 Adj (4,16 %) de la CP 2012/2013



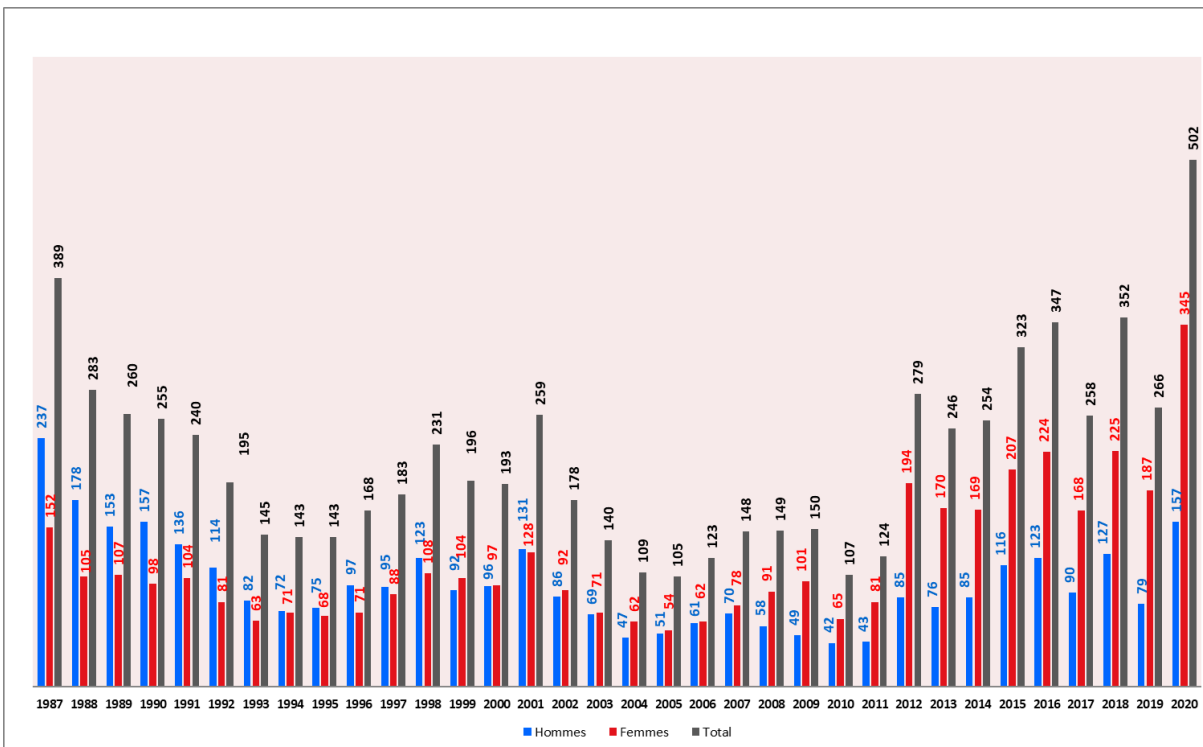
## II- STATISTIQUES DU 1<sup>er</sup>, 2<sup>ème</sup> et 3<sup>ème</sup> CONCOURS D'ACCES A L'ENM

### 1. EVOLUTION DU NOMBRE D'INSCRITS AUX CONCOURS D'ACCES A L'ENM DEPUIS 1987

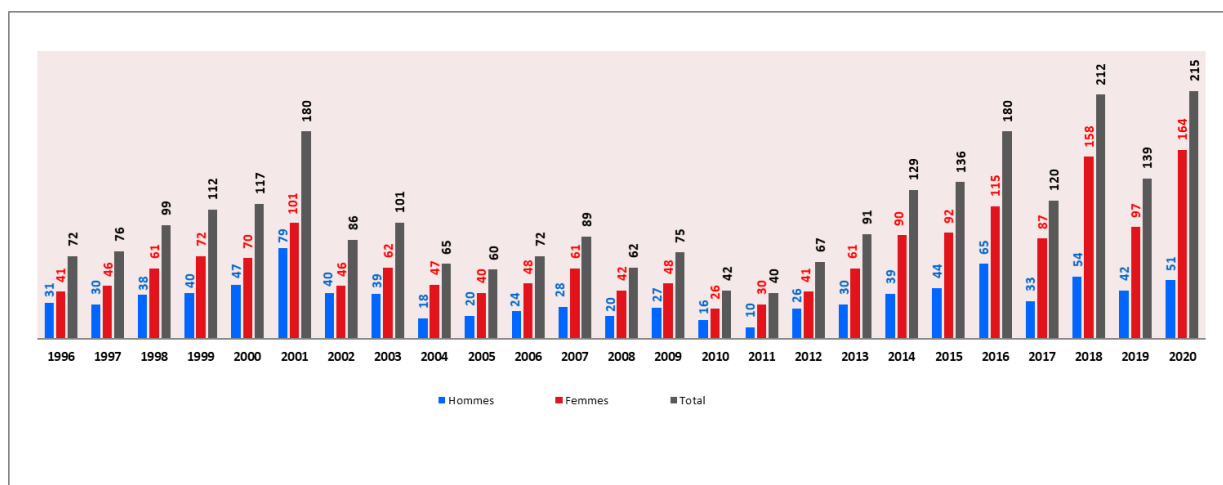
#### A. Evolution du nombre d'inscrits au 1<sup>er</sup> concours d'accès à l'ENM depuis 1987



#### B. Evolution du nombre d'inscrits au 2<sup>ème</sup> concours d'accès à l'ENM depuis 1987



## C. Evolution du nombre d'inscrits au 3<sup>ème</sup> concours d'accès à l'ENM depuis 1996



## 2. REPARTITION DES CANDIDATURES AUX CONCOURS

### A. Répartition des candidats au 1<sup>er</sup> concours – session 2020

	Hommes	%	Femmes	%	TOTAL
Inscrits	515	21%	1884	79%	2399
Absents	176	26%	501	74%	677
Présents	339	20%	1383	80%	1722
Admissibles	67	19%	283	81%	350
Lauréats liste principale	34	17%	162	83%	196
Lauréats liste complémentaire		0%	2	100%	2

### B. Répartition des candidats au 2<sup>ème</sup> concours – session 2020

	Hommes	%	Femmes	%	TOTAL
Inscrits	157	31%	345	69%	502
Absents	99	31%	219	69%	318
Présents	58	32%	126	68%	184
Admissibles	17	30%	39	70%	56
Lauréats liste principale	14	30%	32	70%	46
Lauréat liste complémentaire	1	100%	0	0%	1

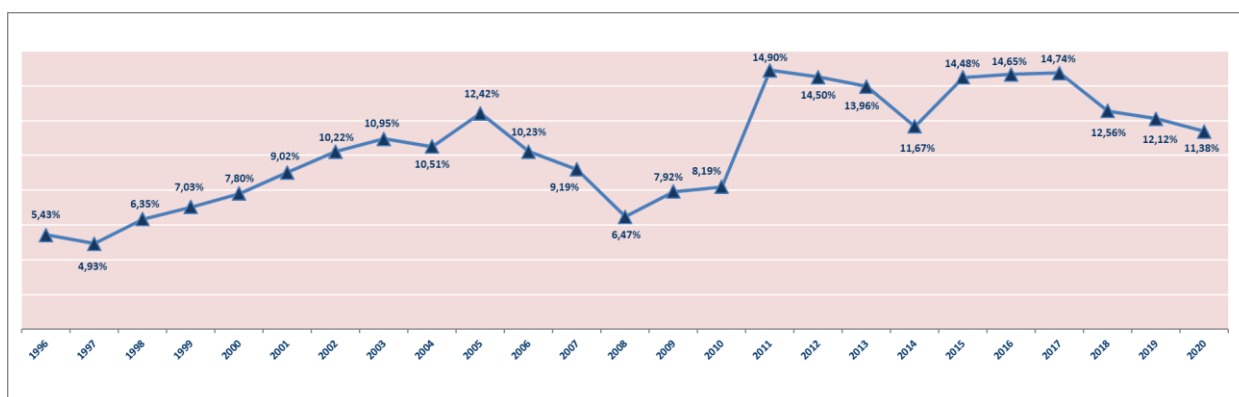
### C. Répartition des candidats au 3<sup>ème</sup> concours – session 2020

	Hommes	%	Femmes	%	TOTAL
Inscrits	51	24%	164	76%	215
Absents	36	24%	114	76%	150
Présents	15	23%	50	77%	65
Admissibles	2	18%	9	82%	11
Lauréats liste principale	2	25%	6	75%	8

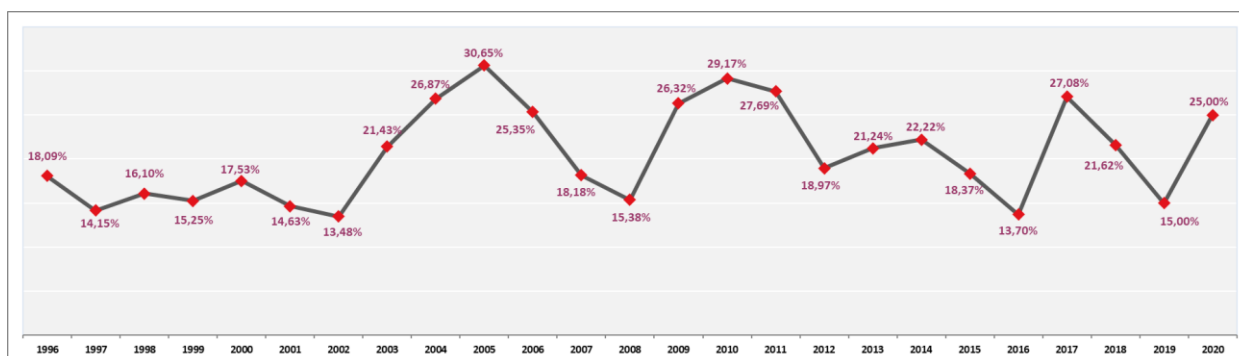
### 3. TAUX DES SELECTIVITE ENTRE LES PRESENTS ET ADMIS AUX CONCOURS D'ACCES ENM

(Mode de calcul : Nbre d'admis/ Nbre présents)

#### A. Evolution du taux de sélectivité du 1<sup>er</sup> concours depuis 1996



#### B. Evolution du taux de sélectivité du 2<sup>ème</sup> concours depuis 1996

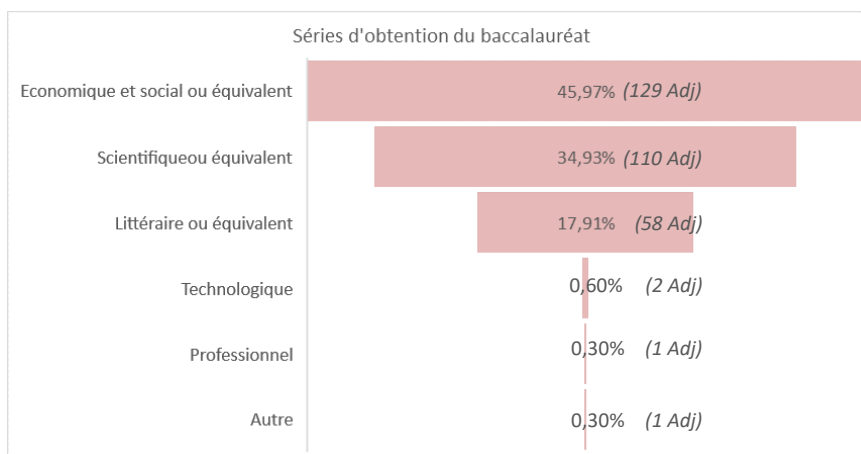


### III- DONNEES SOCIO-PROFESSIONNELLES DES AUDITEURS DE JUSTICE

#### 1. DIPLOMES DETENUS PAR LES AUDITEURS DE JUSTICE DE LA PROMOTION 2021

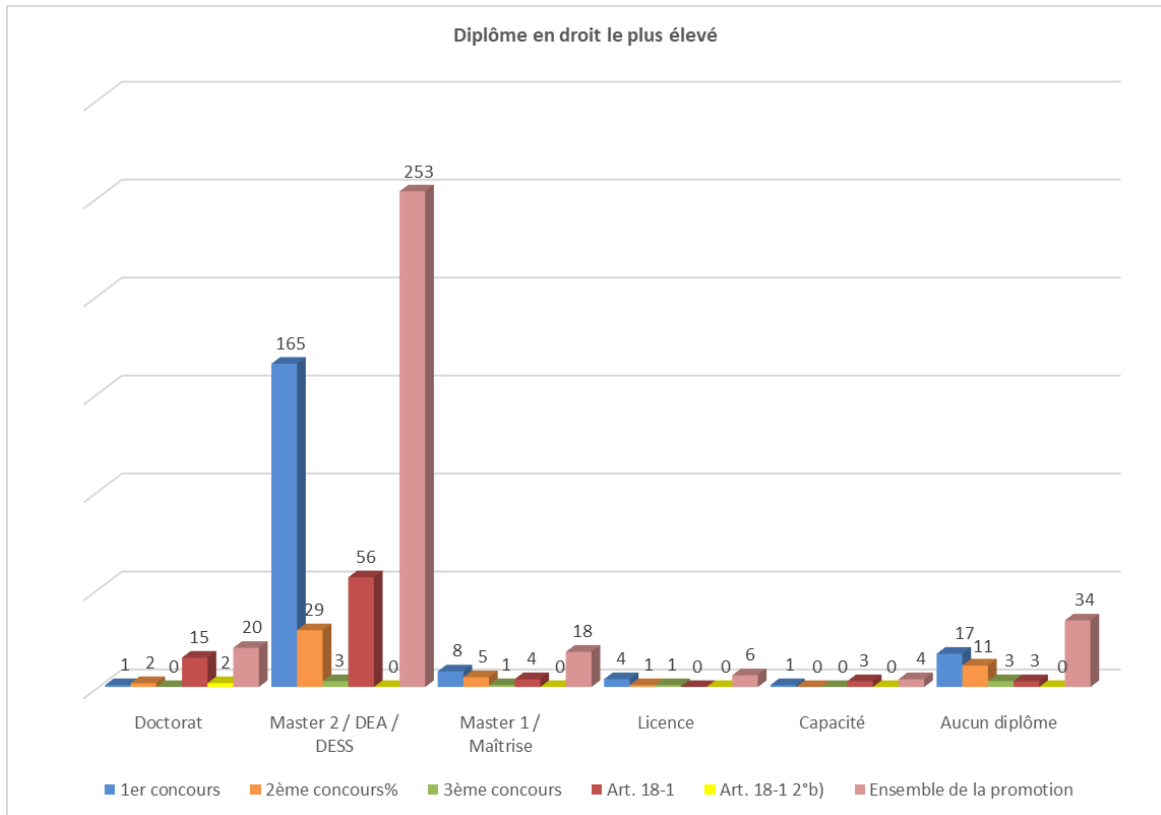
##### A. Baccalauréat

Les 335 auditeurs de la promotion 2021 ont obtenu leur baccalauréat dans les séries suivantes :

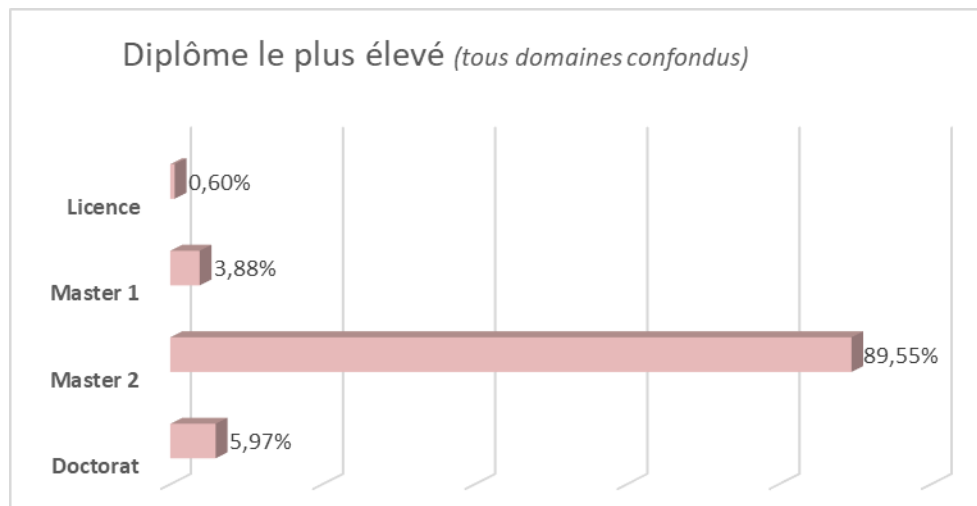


## B. Diplôme d'études supérieures

### 1) Diplôme le plus élevé (en droit)



### 2) Diplôme le plus élevé (tous domaines confondus)



## 2. LANGUES ETRANGERES

La langue étrangère la plus étudiée par les auditeurs reste l'anglais : 98 d'entre eux (29,25 %) sont des utilisateurs expérimentés, 141 (42,08 %) sont des utilisateurs indépendants et 29 (8,66 %) sont des utilisateurs élémentaires.

### Langues étrangères pratiquées par les auditeurs

LANGUES	Niveau CECRL (Cadre européen de référence pour les langues)											
	C2		C1		B2		B1		A2		A1	
	Utilisateur expérimenté (niveau maîtrise)	Nombre d'auditeurs	Utilisateur expérimenté (niveau autonome)	Nombre d'auditeurs	Utilisateur avancé ou indépendant (niveau avancé ou indépendant)	Nombre d'auditeurs	Utilisateur indépendant (niveau seuil)	Nombre d'auditeurs	Utilisateur élémentaire (niveau intermédiaire ou usuel)	Nombre d'auditeurs	Utilisateur élémentaire (niveau introductif ou de découverte)	Nombre d'auditeurs
ANGLAIS	20	5,97%	78	23,28%	85	25,37%	56	16,72%	25	7,46%	4	1,19%
ESPAGNOL	5	1,49%	10	2,99%	20	5,97%	32	9,55%	31	9,25%	15	4,48%
ITALIEN	3	0,90%	2	0,60%	10	2,99%	2	0,60%	8	2,39%	9	2,69%
ARABE	1	0,30%	1	0,30%			1	0,30%	1	0,30%	1	0,30%
PORTUGAIS	1	0,30%			1	0,30%			1	0,30%		
MANDARIN	1	0,30%									1	0,30%
CANTONAIS	1	0,30%										
CREOLE	1	0,30%										
ALLEMAND			10	2,99%	13	3,88%	18	5,37%	13	3,88%	12	3,58%
CHINOIS			1	0,30%					1	0,30%	2	0,60%
ROUMAIN			1	0,30%								
RUSSE					1	0,30%	1	0,30%			1	0,30%
NEERLANDAIS					1	0,30%						
SLOVAQUE					1	0,30%						
COREEN							1	0,30%				
SUEDOIS							1	0,30%				
SWAHILI									1	0,30%		
FARSI											1	0,30%
JAPONAIS											1	0,30%
MALGACHE											1	0,30%
POLONAIS											1	0,30%



### 3. PREPARATION AUX CONCOURS

(Années prises en compte 2019-2020) - (selon le déclaratif des Adj)

#### A. Premier concours

Le tableau ci-dessous montre que 67 auditeurs de justice sur 196, déclarent avoir préparé le premier concours dans un institut d'études judiciaires 34,18 %. Ce chiffre est en légère baisse puisqu'en 2020 39,46 % des auditeurs issus du 1<sup>er</sup> concours avaient déclaré avoir préparé le concours dans un IEJ.

**NB : certains auditeurs de justice peuvent avoir cumulé les lieux de préparation au premier concours ENM**

Instituts d'études judiciaires	Nombre d'auditeurs
Bordeaux	23
Paris I	20
Paris II	14
Lyon III	4
Montpellier	2
Toulouse	2
Rennes I	1
St Etienne	1
<b>TOTAL</b>	<b>67</b>

Les auditeurs déclarant avoir été préparés par un institut d'études politiques sont au nombre de 44.

6 auditeurs ont été préparés par la classe préparatoire ENM promo 2019-2020.

Lieux de préparation du 1 <sup>er</sup> concours Enm	Nombre d'auditeurs	% d'Adj du 1 <sup>er</sup> concours ayant suivi une formation
Institut d'études politiques	44	22,45%
Institut d'étude judiciaire + préparation privée	37	18,88%
Institut d'études judiciaires	20	10,20%
Institut d'études judiciaires + Institut d'études politiques	20	10,20%
Préparation privée	19	9,69%
Aucune préparation	9	4,59%
Préparation privée + Institut d'études politiques	8	4,08%
Classe préparatoire uniquement	6	3,06%
Institut d'études judiciaires + Institut d'études politiques + Préparation privée	2	1,02%
Institut d'études politiques + Classe préparatoire	2	1,02%
Master 2 Rennes	2	1,02%
Préparation privée + Classe préparatoire	1	0,51%

#### B. Deuxième concours

Lieux de préparation du 2 <sup>ème</sup> concours Enm	Nombre d'auditeurs	% d'Adj du 2 <sup>ème</sup> concours ayant suivi une formation
Institut d'études judiciaires	16	33,33%
Préparation privée	15	31,25%
Institut d'études judiciaires + Préparation privée	2	4,17%

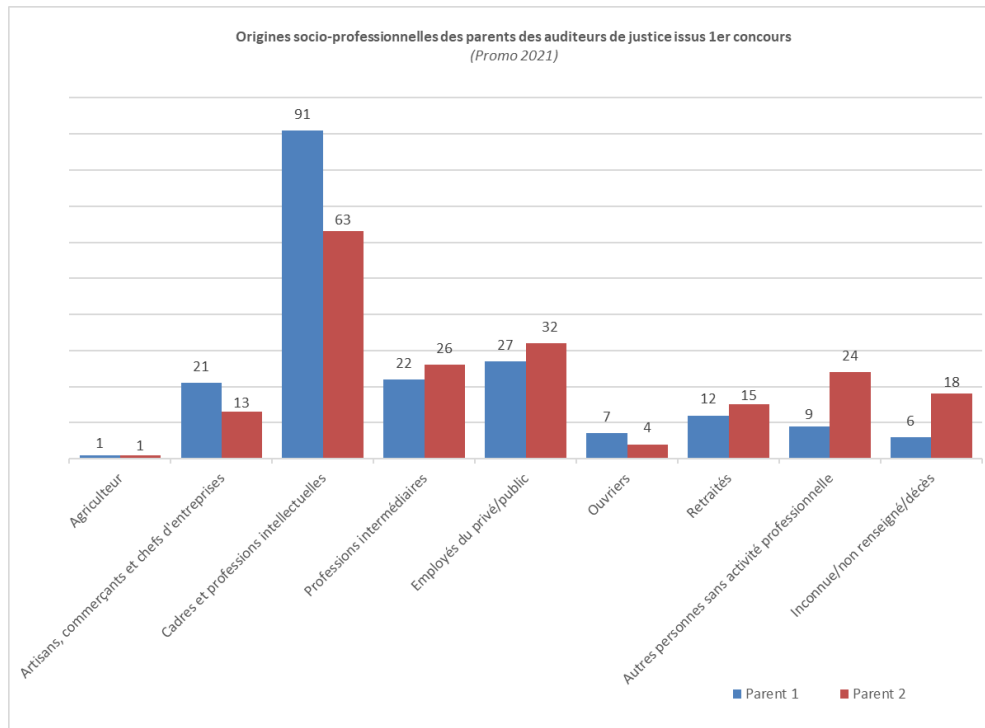
Il résulte du tableau ci-dessus, que sur 48 admis, 15 auditeurs (31,25 %) ont suivi une préparation privée.

## 4. BOURSIERS

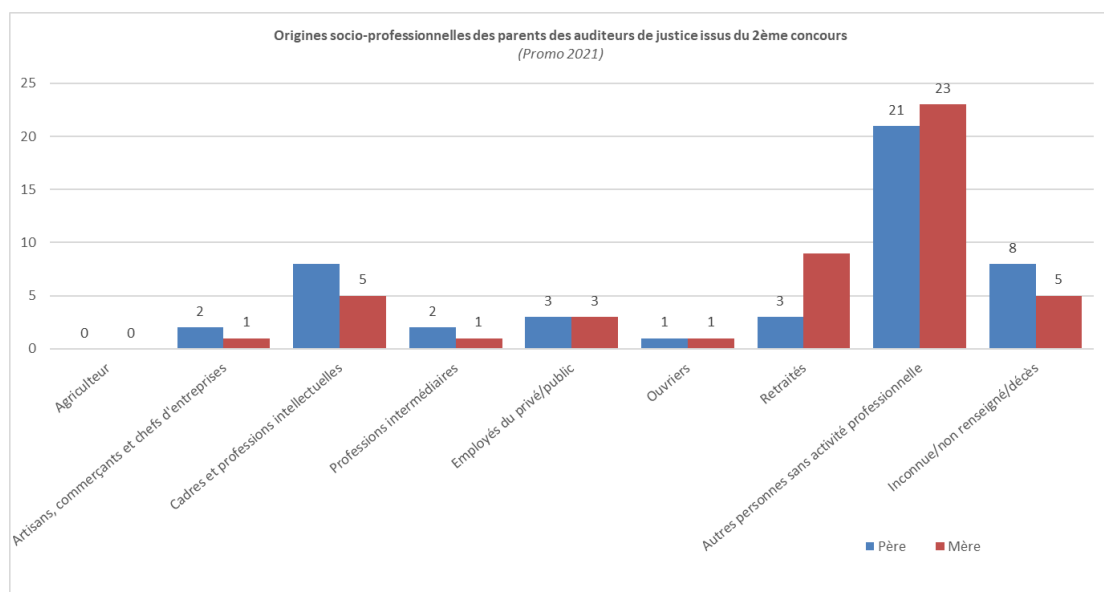
71 auditeurs de justice issus du premier concours (196 Adj) ont perçu des bourses durant leurs années d'études supérieures. Ils représentent 36,22 %.

## 5. ORIGINES SOCIO-PROFESSIONNELLES DES PARENTS

### A. Les origines socio-professionnelles des parents des auditeurs de justice issus du 1er concours



### B. Les origines socio-professionnelles des parents des auditeurs de justice issus du 2<sup>ème</sup> concours



## 6. EXPERIENCE PROFESSIONNELLE PREALABE DES AUDITEURS DE JUSTICE ISSUS DU 1<sup>er</sup> CONCOURS

Expériences professionnelles	Nombre d'auditeurs
Stage en juridiction	174
Stage hors juridiction	153
Emplois saisonniers	126
Emplois étudiants	68
Assistants de justice	77
Engagement associatif	40

**Total** 598

**NB : certains auditeurs de justice peuvent avoir cumulé les expériences professionnelles et/ou les stages.**

## 7. DERNIER EMPLOI OCCUPE DES AUDITEURS DE JUSTICE ISSUS DU 2<sup>ème</sup> ET 3<sup>ème</sup> CONCOURS ET DU RECRUTEMENT SUR TITRES

### A. Auditeurs issus du 2<sup>ème</sup> concours

Dernier emploi occupé dans la fonction publique	Nombre d'auditeurs
Greffier	11
Directeur des services de greffe judiciaires	7
Conseiller pénitentiaire d'insertion et de probation	3
Non renseigné	3
Professeur	3
Inspecteur de la Direction Générale de la Concurrence, de la Consommation et de la Répression des Fraudes	2
Inspecteur des finances publiques	2
Capitaine de Police	1
Chargée de mission interventions sociales et lutte contre l'exclusion	1
Chef de la section juridique - Etat major de la Marine nationale	1
Chef du bureau de la coordination interministérielle et de l'ingénierie territoriale	1
Cheffe de cabinet de la première présidente de la Cour d'appel de Grenoble	1
Cheffe de l'unité des politiques publiques d'insertion à la DISP de Bordeaux	1
Conseillère négociatrice au sein du Secrétariat général des affaires européennes	1
Conseillère technique Direction interrégionale PJJ Centre-Est	1
Consultante juridique	1
Educatrice PJJ	1
Gestionnaire en collège	1
Gestionnaire financière en collège	1
Ingénieure d'étude au CNRS	1
Inspecteur DGDDI	1
Juriste assistant	1
Lieutenant pénitentiaire	1
Rédacteur à la DACG	1

**TOTAL** 48

**B. Auditeurs issus du 3<sup>ème</sup> concours**

Dernier emploi occupé dans la fonction publique	Nombre d'auditeurs
Journaliste	3
Avocat	2
Responsable administratif et financier	1
Senior Tax Manager	1
Vendeuse polyvalente	1

**TOTAL 8****C. Auditeurs issus du recrutement sur titres**1) Article 18-1

Dernier emploi occupé par les auditeurs de justice Art. 18-1	Nombre d'auditeurs
Juriste-assistant	33
Avocat	20
Chargé de mission	4
Juriste	4
Directeur des services de greffe judiciaire	2
Maître de conférences	2
Assistante de justice	1
Assistante spécialisée au PNAT	1
Attachée temporaire d'enseignement et de recherches	1
Audancier Inspecteur	1
Chargé de contentieux	1
Chef de cabinet de la directrice de la protection judiciaire et de la jeunesse	1
Clerc de notaire	1
Collaboratrice libérale en cabinet d'avocats	1
Directrice d'établissement social	1
Greffière	1
Inspecteur des finances publiques à la DDFIP d'Indre-et-Loire	1
Notaire	1
Rédacteur juridique	1
Responsable conformité salle des marchés	1
Responsable des ressources humaines	1
Responsable juridique de la Fondation du Prince Albert II de Monaco	1

**TOTAL 81**2) Article 18-1 2°b)

Les 2 auditeurs de la promotion 2021 recrutés sur titres sur le fondement de l'article 18-1 2°b) exerçaient comme dernier emploi les fonctions de juriste assistant.

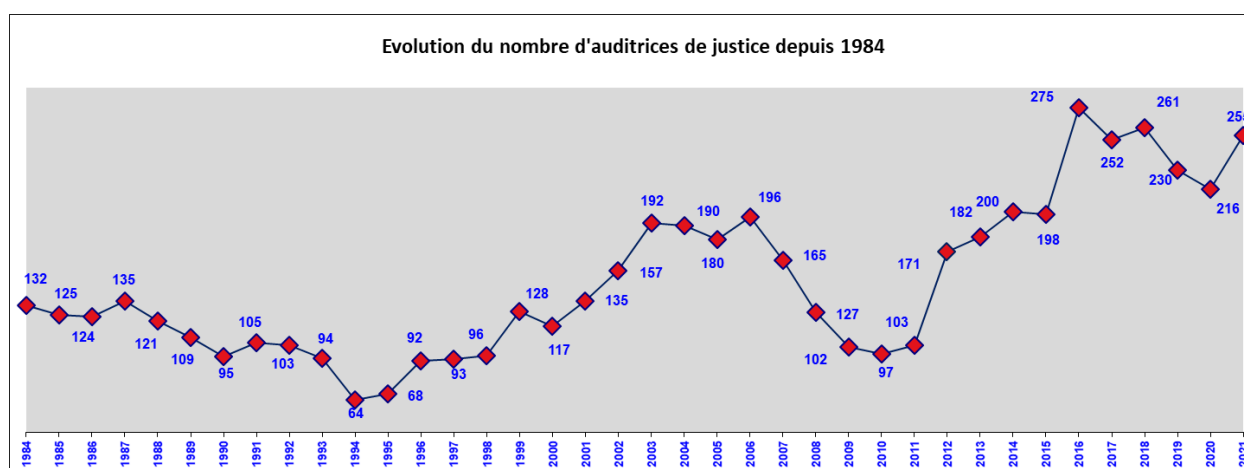
## IV- DONNEES SOCIO-DEMOGRAPHIQUES DES AUDITEURS DE JUSTICE

### 1. REPARTITION HOMMES/FEMMES DE LA PROMOTION 2021

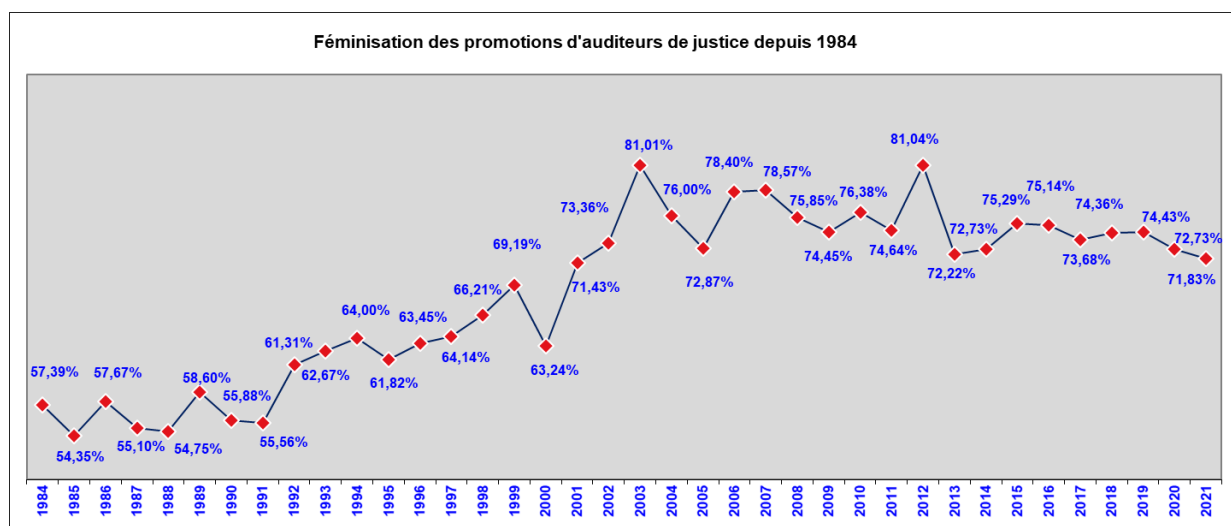
La proportion des femmes (255) (76,12 %) de la promotion 2021 est en légère hausse ; la proportion était de 72,73 % dans la promotion 2020. Les femmes issues du premier concours (162) représentent 48,35 % de la promotion (162 femmes en 2020 soit 54,55 %).

	PROMOTION 2021		1er concours		2ème concours		3ème concours		RECRUTEMENT SUR TITRES			
	Nbr d'ADJ	%	Nbr d'ADJ	%	Nbr d'ADJ	%	Nbr d'ADJ	%	Article 18.1		Article 18-1 2°b)	
									Nbr d'ADJ	%	Nbr d'ADJ	%
FEMMES	255	76,12%	162	82,65%	34	70,83%	6	75,00%	52	64,20%	1	50,00%
HOMMES	80	23,88%	34	17,35%	14	29,17%	2	25,00%	29	35,80%	1	50,00%
TOTAL	335	100,00%	196	100,00%	48	100,00%	8	100,00%	81	100,00%	2	100,00%

#### A. Evolution de la féminisation des promotions d'auditeurs de justice depuis 1984 (en nombre)



#### B. Evolution de la féminisation des promotions d'auditeurs de justice depuis 1984 (en pourcentage)



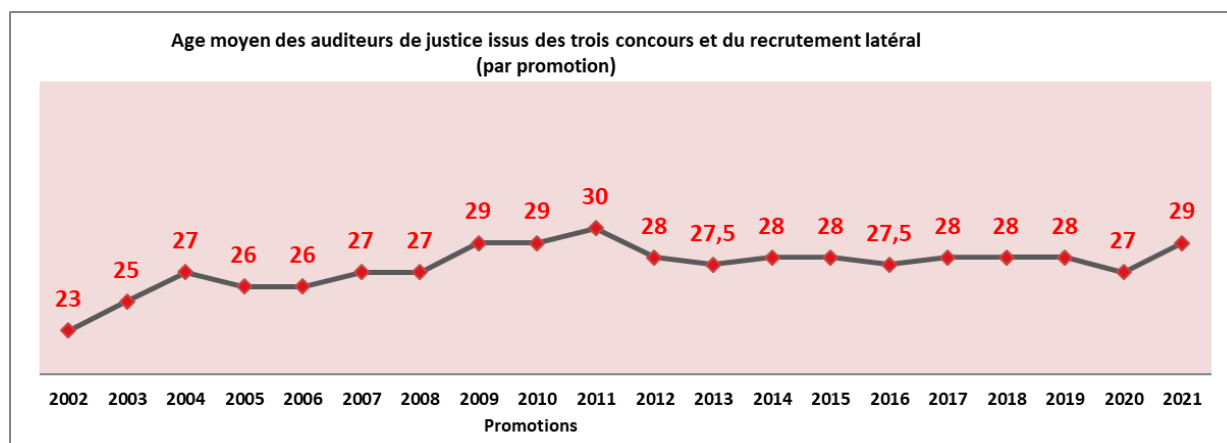
## 2. LES AGES

L'âge moyen de l'ensemble de la promotion 2021 au 17 mars 2021 est de 29 ans et est donc en légère hausse (27 ans en 2020).

### A. Age moyen en chiffre et par voie d'accès des auditeurs de justice de la promotion 2021

Age	1er concours	2ème concours	3ème concours	Recrutement sur titres	
				Article 18-1	Article 18-1 2°b)
Minimum	22	28	30	32	32
Maximum	30	50	40	46	35
Age moyen	24,9	34,5	36,5	35,59	33,5

### B. Evolution de la moyenne d'âge des auditeurs de justice depuis 2002 (par promotion)



## 3. LIEU DE NAISSANCE DES AUDITEURS DE JUSTICE DE LA PROMOTION 2021

REGIONS DE NAISSANCE	Nombre d'Adj	%
ILE DE France	88	26,27%
AUVERGNE-RHONE-ALPES	41	12,24%
GRAND-EST	31	9,25%
PACA	27	8,06%
NOUVELLE-AQUITAINE	23	6,87%
HAUTS-DE-France	22	6,57%
OCCITANIE	21	6,27%
BRETAGNE	20	5,97%
PAYS-DE-LA-LOIRE	16	4,78%
NORMANDIE	15	4,48%
ETRANGER	12	3,58%
BOURGOGNE-FRANCHE-COMTE	11	3,28%
CENTRE-VAL-DE-LOIRE	6	1,79%
DOM-TOM	2	0,60%
<b>Total Promo 2021</b>	<b>335</b>	

#### 4. CHARGES DE FAMILLE

La promotion 2021 compte 67 auditeurs de justice chargés de famille soit 20 %.

Nombre d'enfant	Nombre d'auditeurs	%
1	31	9,25%
2	27	8,06%
3	7	2,09%
4	2	0,60%

<b>TOTAL</b>	<b>67</b>	<b>20,00%</b>
--------------	-----------	---------------

